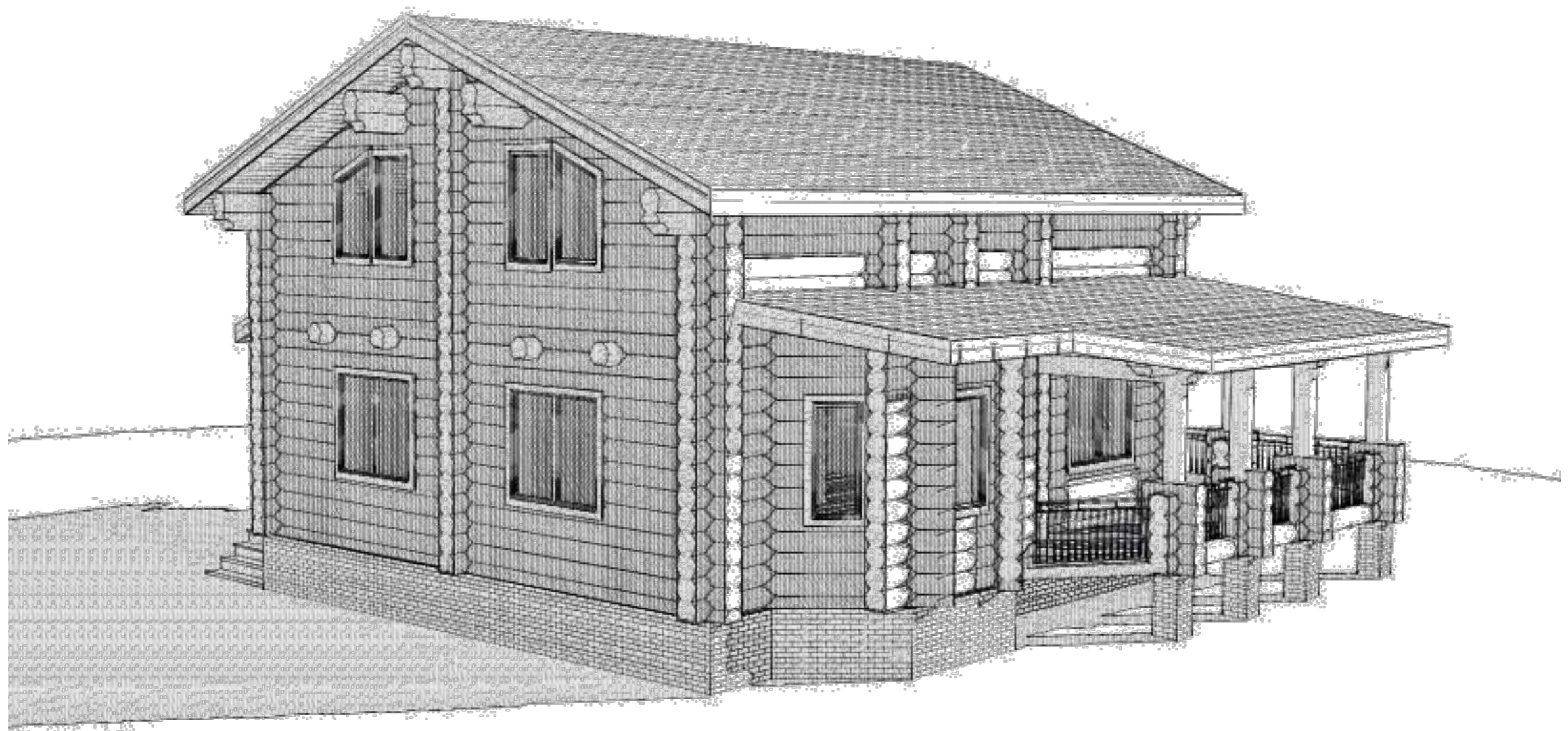


# Индивидуальный дом

0000-2014-3200Ц



2014г.

# Индивидуальный дом

Архитектурные решения


0000-2014-3200Ц - AP

Том 1

2014г.

## Ведомость чертежей основного комплекта

Лист	Наименование	Примечание
1	Титульный лист	
2	Ведомость чертежей основного комплекта	
3	Общие данные	
4	Схема планировочной организации земельного участка	
5	Маркировочный план первого этажа	
6	Маркировочный план мансардного этажа	
7	Фасад 1-13	
8	Фасад 13-1	
9	Фасад А-И	
10	Фасад И-А	
11	Разрез 1-1	
12	Разрез 2-2	
13	Разрез 3-3	
14	Разрез 4-4	
15	Видовая точка 1	
16	Видовая точка 2	
17	Видовая точка 3	
18	Видовая точка 4	
19	План крыши	
20	Ведомость заполнения проемов	

						0000-2014-3200Ц - АР			
						Образец проекта от DEKON			
Изм.	Кол.уч.	Лист	№Док.	Подп.	Дата	Индивидуальный дом	Стадия	Лист	Листов
Разработал					13.06.2015		П	2	
Утвердил									
						Ведомость чертежей основного комплекта	 www.PD43.ru 8-922-900-6040		

## Общие данные

### Общая часть

Проект разработан для строительства в 1В климатическом районе (Московская область) с:

- расчетной температурой наружного воздуха -28<sup>0</sup>С;
- расчетной снеговой нагрузкой - 180 кгс/см<sup>2</sup>;
- нормативное давление ветра - 23 кгс/м<sup>2</sup>.

Геологические условия обычные, сейсмичность отсутствует.

Указания по наружной отделке здания:

- снаружи сруб дома должен быть обработан защитным составом от ультрафиолетовых лучей (грунтовка или транспортный антисептик)

Проект разработан в соответствии с действующими нормативными документами по проектированию и строительству:

СП 55.13330.2011 Дома жилые одноквартирные (СНиП 31-02-2001)

СП 64.13330.2011 Деревянные конструкции

СП 20.13330.2011 Нагрузки и воздействия

СП 131.13330.2012 Строительная климатология (СНиП 23-01-99\*)

### Объемно-планировочное решение

Проект жилого дома разработан согласно пожеланиям заказчика (задание на проектирование) и с учетом требований действующих норм.

Вход в здание предусмотрен с крыльца и террасы.

За относительную отметку 0,000 принята отметка низа 0 и 1 венцов.

Здание одноэтажное с мансардным этажом. Несущие стены выполнены из оцилиндрованного бревна диаметром 320 мм. Перегородки каркасные.

Кровля скатная - стропильная.

Здание с цокольным этажом.

Цокольное перекрытие - железобетонная плита, поверх деревянные балки.

Межэтажное перекрытие - деревянные балки.

Чердачное перекрытие - отсутствует.

Высота первого этажа - 2,9 м; второго этажа - переменная: высота боковой стенки - 1,7м, высота до конька - 3,3 м.

### Архитектурно-художественное решение

#### Санитарно-техническое и инженерное оборудование

Отопление - от индивидуального отопительного котла. В помещениях размещены отопительные радиаторы или теплые полы.


Водоснабжение: холодное от местной сети или от индивидуальной скважины; горячее через емкостный водонагреватель.

Канализация - в местную сеть или в локальные очистные сооружения (установка глубокой биологической очистки)

Электроснабжение - от местной сети.

#### Защита деревянных конструкций от гниения и возгорания

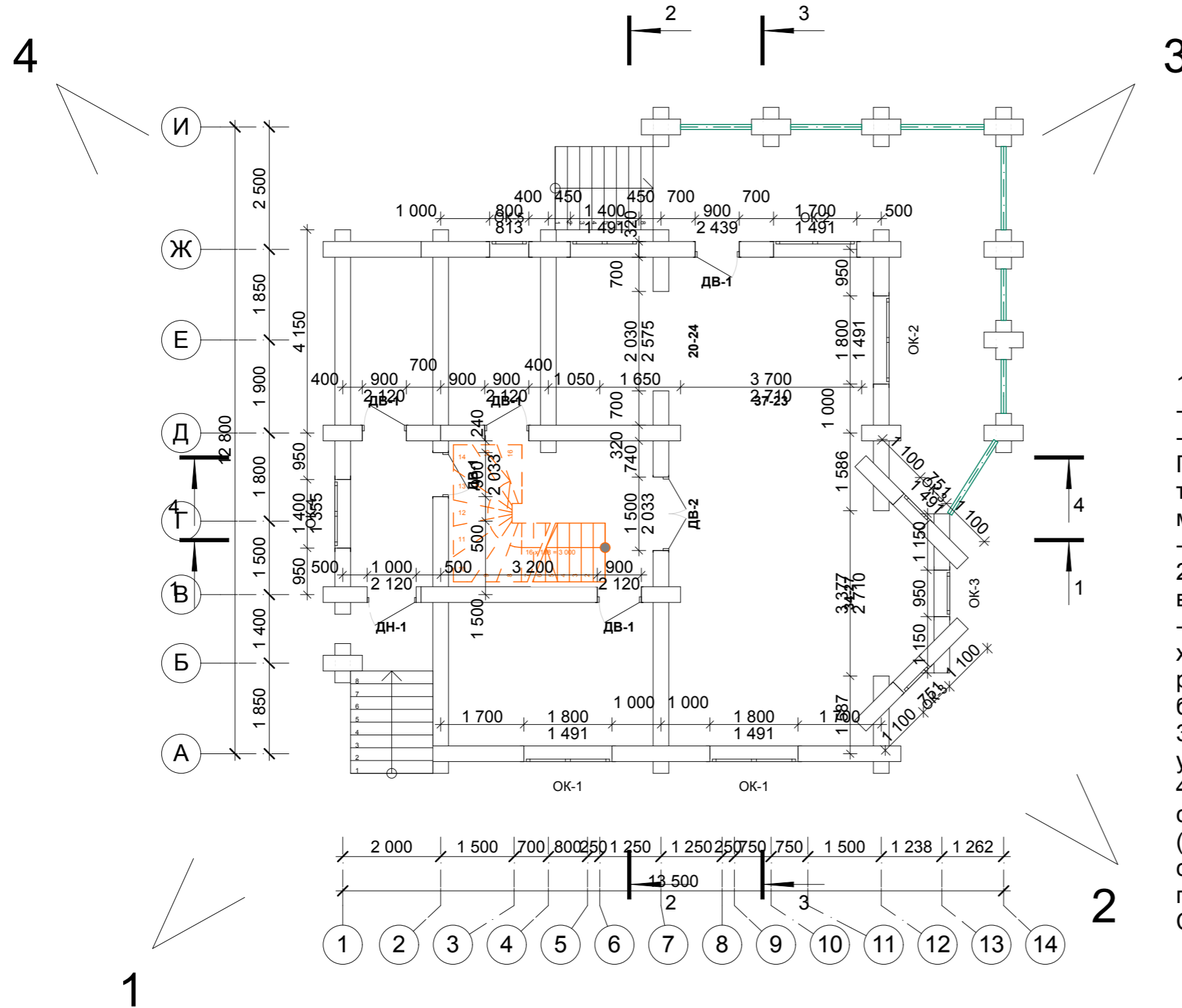
Все деревянные конструкции перекрытий и стропил должны быть обработаны от гниения и возгорания огнезащитным составом.

						0000-2014-3200Ц - AP			
						Образец проекта от DEKON			
Изм.	Кол.ч.	Лист	№Док.	Подп.	Дата	Индивидуальный дом	Стадия	Лист	Листов
Разработал					13.05.2015		П	3	
Утвердил						Общие данные	 www.PD43.ru 8-922-900-6040		



# Схема планировочной организации земельного участка

Эспликация зданий и сооружений

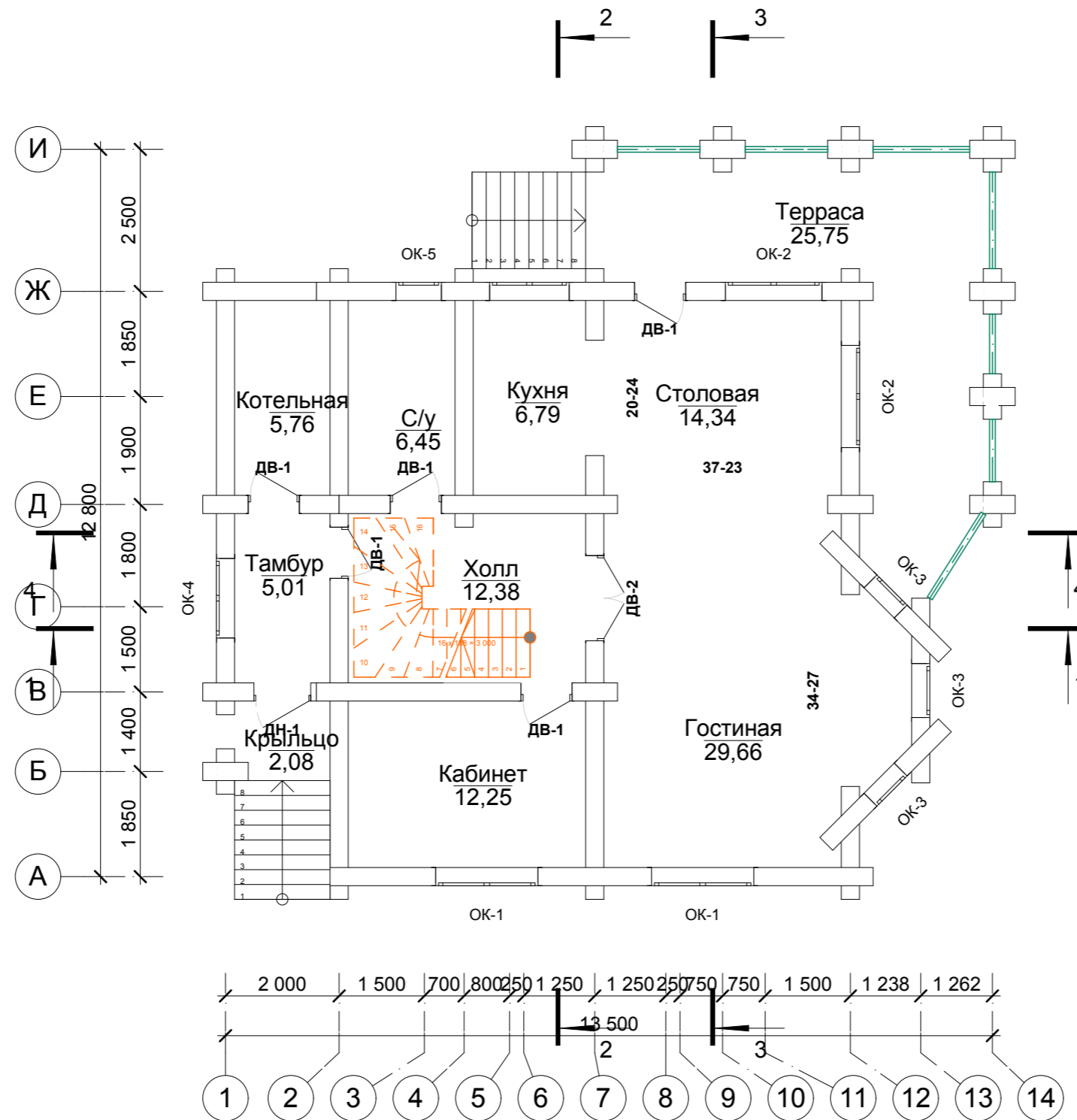


- 1 Минимальное расстояние от границы участка до:
  - стены жилого дома - 3 м;
  - хозяйственных построек (бани, гаража и др) - 1м.
 При отсутствии централизованной канализации расстояние от туалета до стен соседнего дома необходимо принимать не менее 12 м, до источника водоснабжения (колодца, скважины) - не менее 25м.
- 2 Ограничения, связанные с размещением оконных проемов, выходящих на соседние земельные владения:
  - расстояние от окон жилых помещений до стен дома и хозяйственных построек (бани, гаражи, сараи), расположенных на соседних земельных участках, должно быть не менее 6 м.
- 3 Противопожарные расстояния на территориях приусадебных участках регламентируются действующим законодательством.
- 4 Между местами допустимого размещения зданий и сооружений на смежных участках предусмотрен разрыв 15м (для зданий V степени огнестойкости). При повышении степени огнестойкости зданий и сооружений, противопожарный разрыв может быть уменьшен согласно СНиП 2.07.01-89\* прил. 1 табл. 1.

Видовые точки, см. лист АР 14,15,16,17.

						0000-2014-3200Ц - АР			
						Образец проекта от DEKON			
Изм.	Колуч.	Лист	№Док.	Подп.	Дата	Индивидуальный дом	Стадия	Лист	Листов
Разработал					13.05.2015		П	4	
Утвердил						Схема планировочной организации земельного участка	DEKON www.PD43.ru 8-922-900-6040		

# Маркировочный план первого этажа

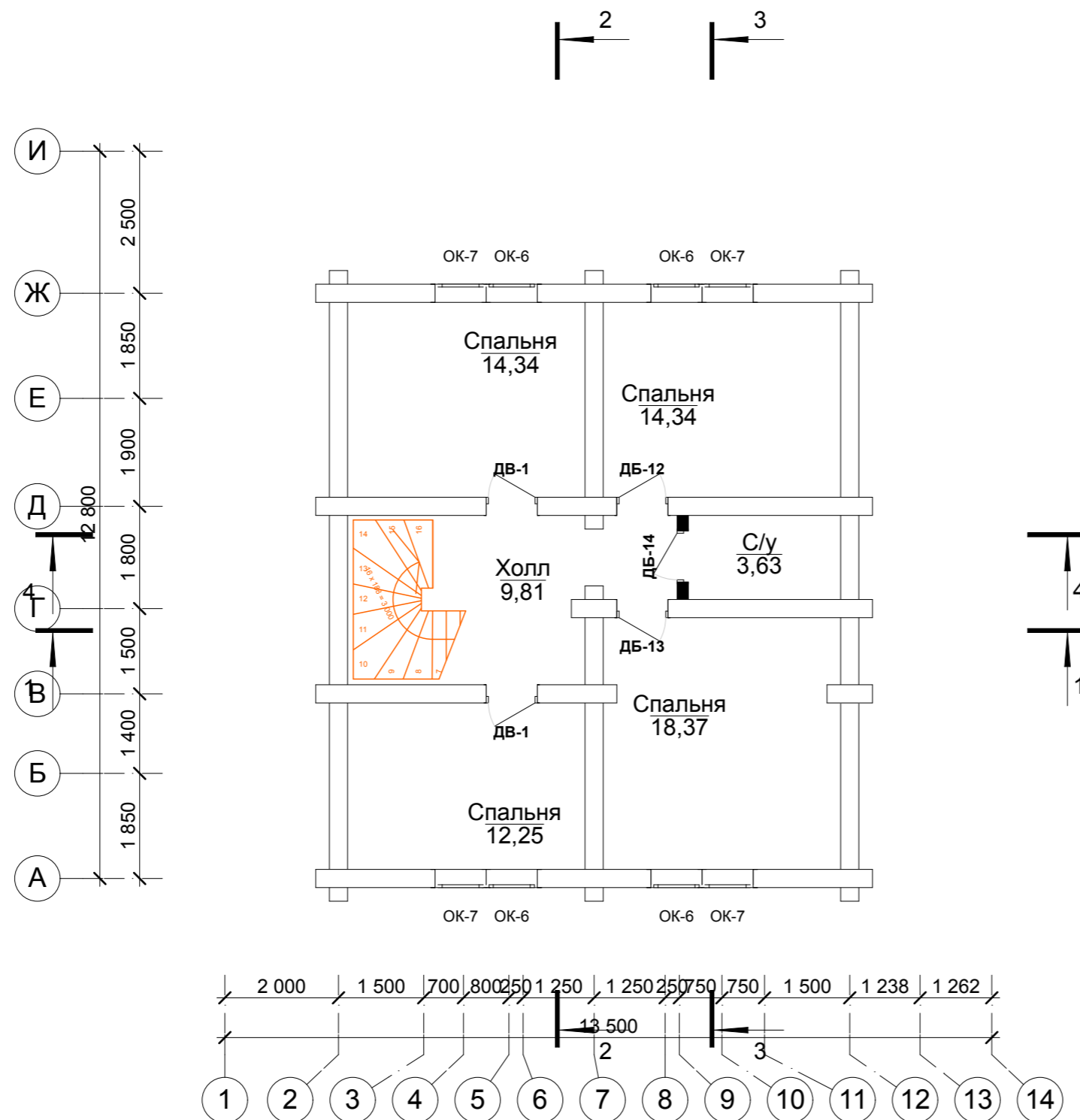


Наименование	Площадь
Гостиная	29,66
Кабинет	12,25
Котельная	5,76
Крыльцо	2,08
Кухня	6,79
С/у	6,45
Столовая	14,34
Тамбур	5,01
Терраса	25,75
Холл	12,38
	120,47 м2

1 Общая площадь этажа - 120,47 м.кв.  
 2 Спецификация заполнения оконных и дверных проемов см. лист 20.  
 3 Каркасные стены обозначены черной штриховкой.

						0000-2014-3200Ц - АР				
						Образец проекта от DEKON				
Изм.	Кол.уч.	Лист	№Док.	Подп.	Дата	Индивидуальный дом		Стадия	Лист	Листов
Разработал					13.05.2015			П	5	
Утвердил						Маркировочный план первого этажа		DEKON www.PD43.ru 8-922-900-6040		

# Маркировочный план мансардного этажа



Наименование	Площадь
С/у	3,63
Спальня	14,34
Спальня	14,34
Спальня	12,25
Спальня	18,37
Холл	9,81
	72,74 м2

						0000-2014-3200Ц - АР			
						Образец проекта от DEKON			
Изм.	Кол.ч.	Лист	№Док.	Подп.	Дата	Индивидуальный дом	Стадия	Лист	Листов
Разработал					13.05.2015		П	6	
Утвердил						Маркировочный план мансардного этажа	 www.PD43.ru 8-922-900-6040		

- 1 Общая площадь этажа - 72,74 м.кв.
- 2 Спецификация заполнения оконных и дверных проемов см. лист 20.
- 3 Каркасные стены обозначены черной штриховкой.

# Фасад 1-13




						0000-2014-3200Ц - AP			
						Образец проекта от DEKON			
Изм.	Кол.уч.	Лист	№Док.	Подп.	Дата	Индивидуальный дом	Стадия	Лист	Листов
Разработал					13.06.2015		П	7	
Утвердил						Фасад 1-13	 www.PD43.ru 8-922-900-6040		




# Фасад 13-1



						0000-2014-3200Ц - AP			
						Образец проекта от DEKON			
Изм.	Кол.ч.	Лист	№Док.	Подп.	Дата	Индивидуальный дом	Стадия	Лист	Листов
Разработал					13.06.2015		П	8	
Утвердил						Фасад 13-1	 www.PD43.ru 8-922-900-6040		

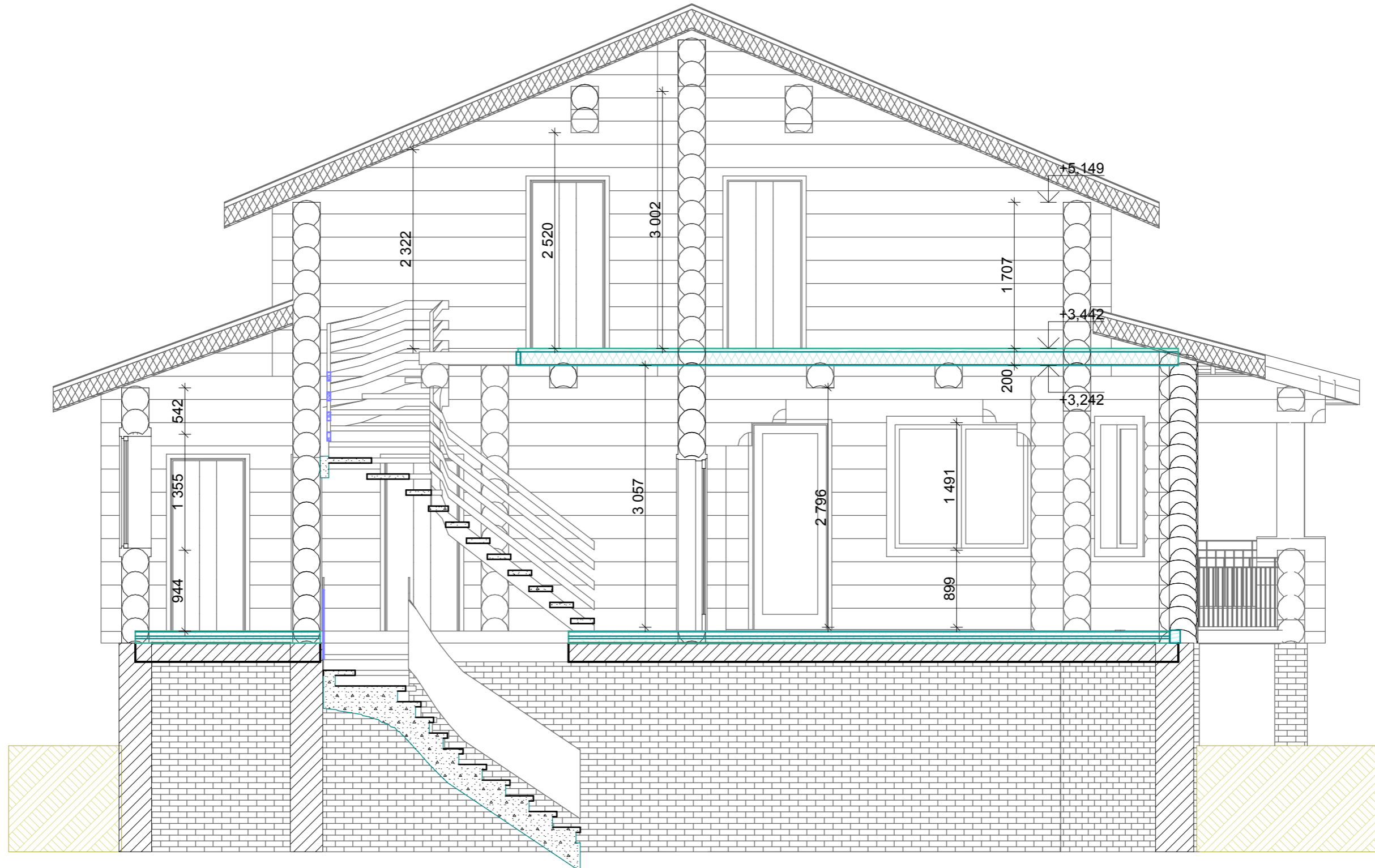
# Фасад А-И




						0000-2014-3200Ц - АР			
						Образец проекта от DEKON			
Изм.	Кол.уч.	Лист	№Док.	Подп.	Дата	Индивидуальный дом	Стадия	Лист	Листов
Разработал					13.06.2015		П	9	
Утвердил						Фасад А-И	 www.PD43.ru 8-922-900-6040		



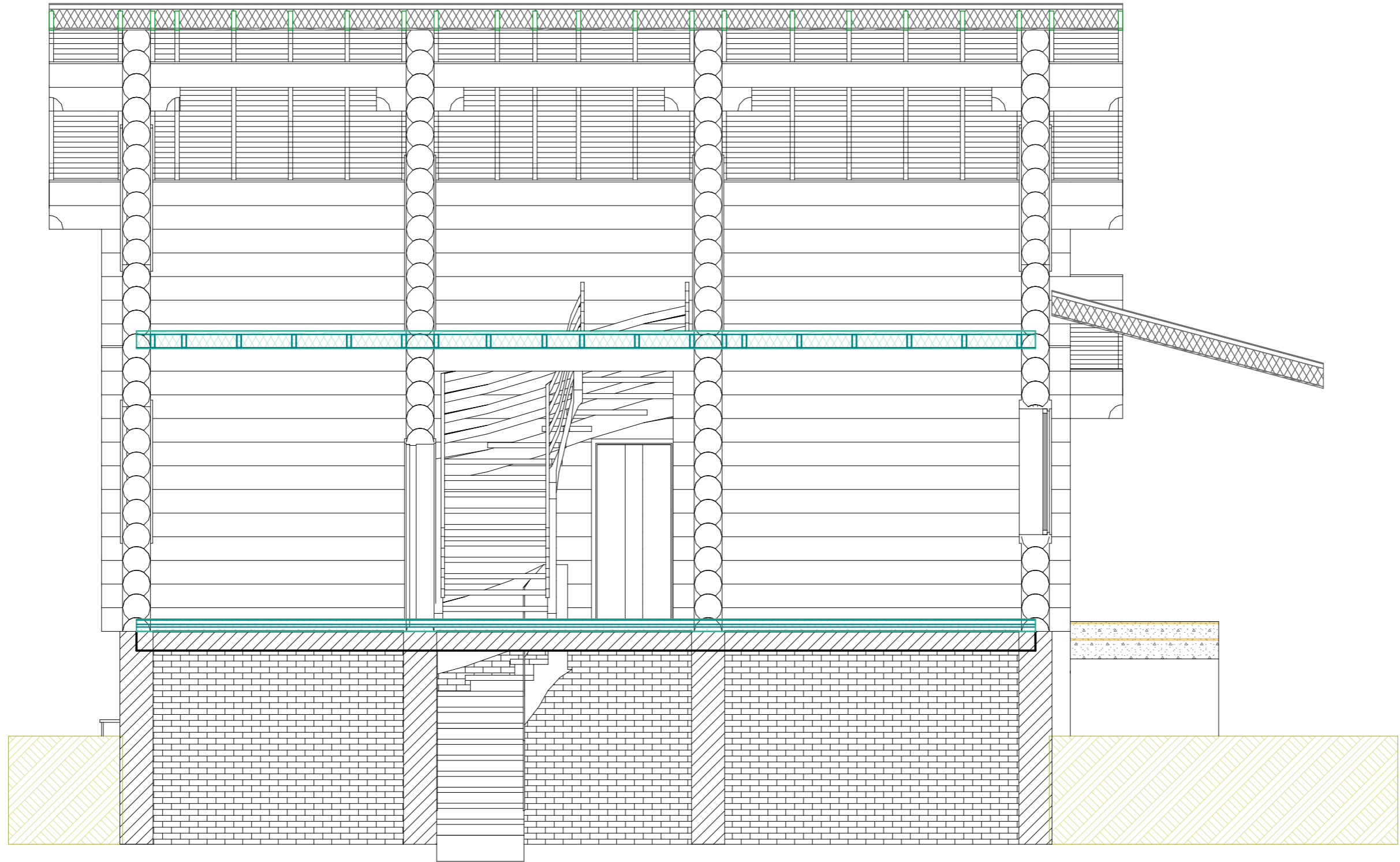
# Разрез 1-1




						0000-2014-3200Ц - AP			
						Образец проекта от DEKON			
Изм.	Кол.уч.	Лист	№Док.	Подп.	Дата	Индивидуальный дом	Стадия	Лист	Листов
Разработал					13.06.2015		П	11	
Утвердил						Разрез 1-1	 www.PD43.ru 8-922-900-6040		

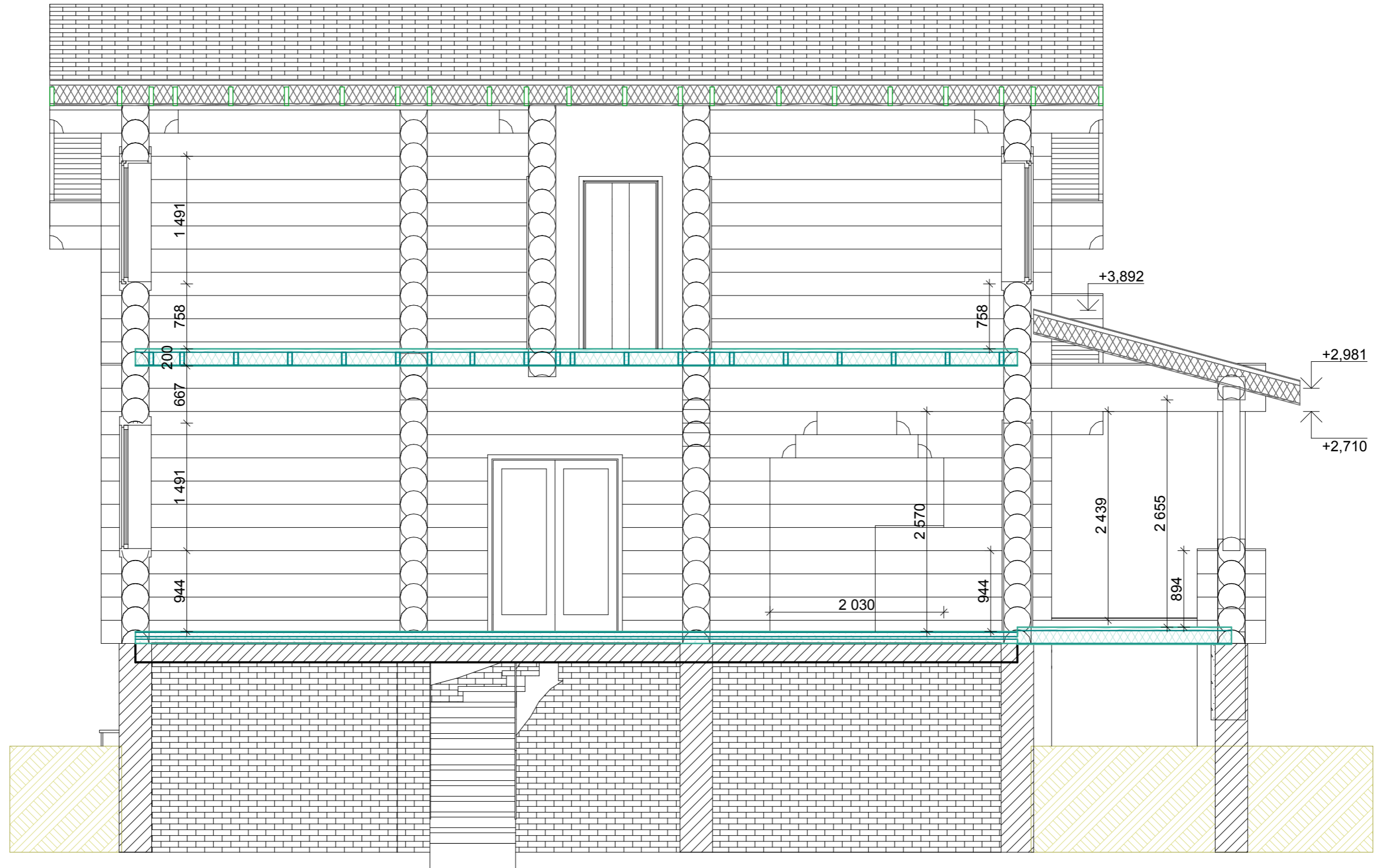



# Разрез 2-2



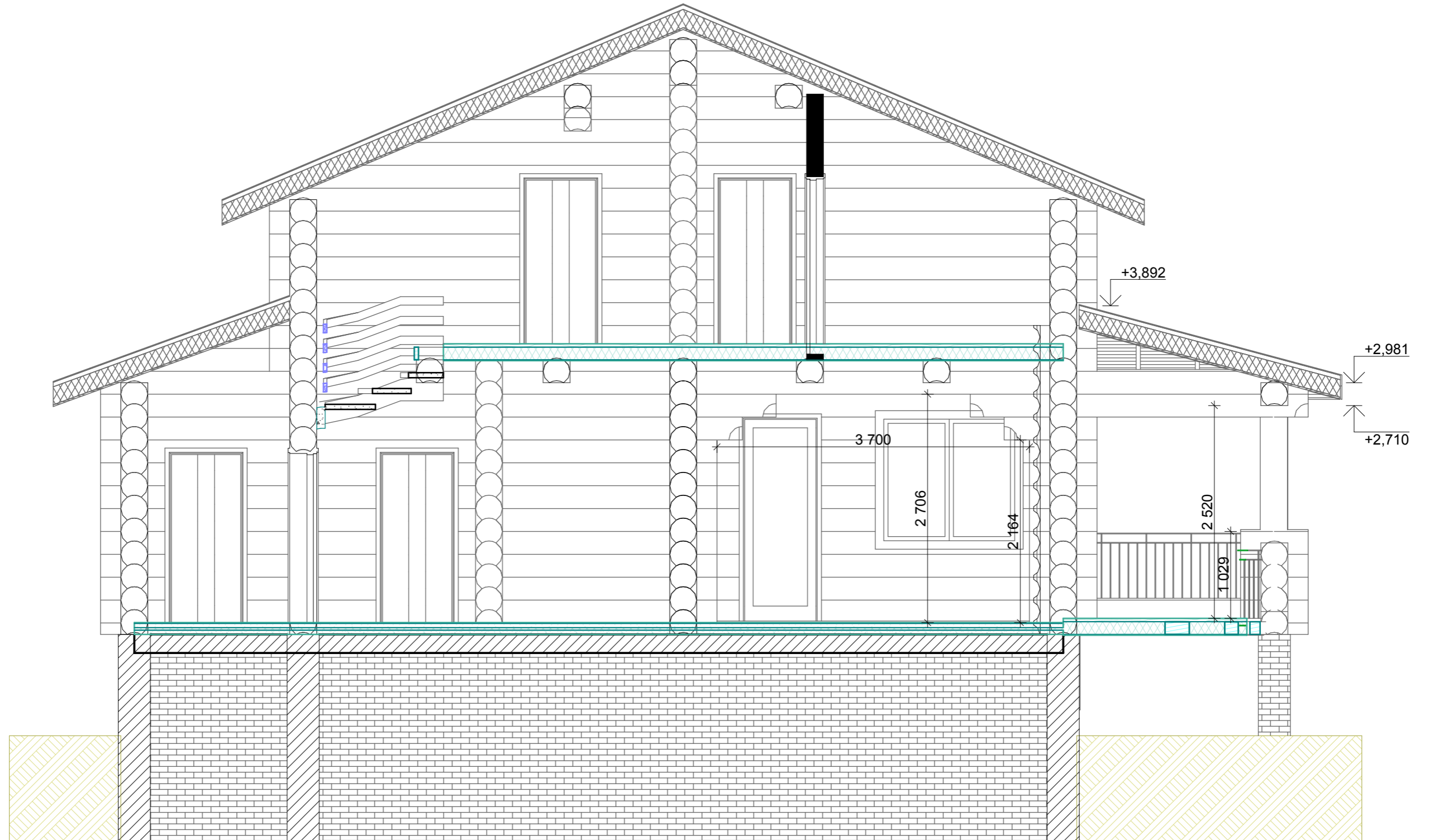
						0000-2014-3200Ц - АР			
						Образец проекта от DEKON			
Изм.	Кол.уч.	Лист	№Док.	Подп.	Дата	Индивидуальный дом	Стадия	Лист	Листов
Разработал					13.06.2015		П	12	
Утвердил						Разрез 2-2	 www.PD43.ru 8-922-900-6040		


# Разрез 3-3



						0000-2014-3200Ц - AP			
						Образец проекта от DEKON			
Изм.	Кол.уч.	Лист	№Док.	Подп.	Дата	Индивидуальный дом	Стадия	Лист	Листов
Разработал					13.06.2015		П	13	
Утвердил						Разрез 3-3	 www.PD43.ru 8-922-900-6040		


# Разрез 4-4



						0000-2014-3200Ц - AP			
						Образец проекта от DEKON			
Изм.	Кол.ч.	Лист	№Док.	Подп.	Дата	Индивидуальный дом	Стадия	Лист	Листов
Разработал					13.05.2015		П	14	
Утвердил						Разрез 4-4	 www.PD43.ru 8-922-900-6040		






						0000-2014-3200Ц - АР			
						Образец проекта от DEKON			
Изм.	Кол.уч.	Лист	№Док.	Подп.	Дата	Индивидуальный дом	Стадия	Лист	Листов
Разработал					13.06.2016		П	15	
Утвердил						Видовая точка 1	 www.PD43.ru 8-922-900-6040		






						0000-2014-3200Ц - AP			
						Образец проекта от DEKON			
Изм.	Кол.ч.	Лист	№Док.	Подп.	Дата	Индивидуальный дом	Стадия	Лист	Листов
Разработал					13.06.2016		П	16	
Утвердил						Видовая точка 2	 www.PD43.ru 8-922-900-6040		






						0000-2014-3200Ц - AP			
						Образец проекта от DEKON			
Изм.	Кол.ч.	Лист	№Док.	Подп.	Дата	Индивидуальный дом	Стадия	Лист	Листов
Разработал					13.06.2016		п	17	
Утвердил						Видовая точка 3	 www.PD43.ru 8-922-900-6040		

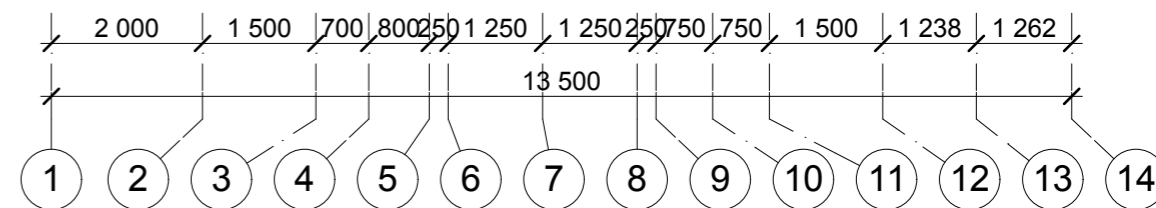
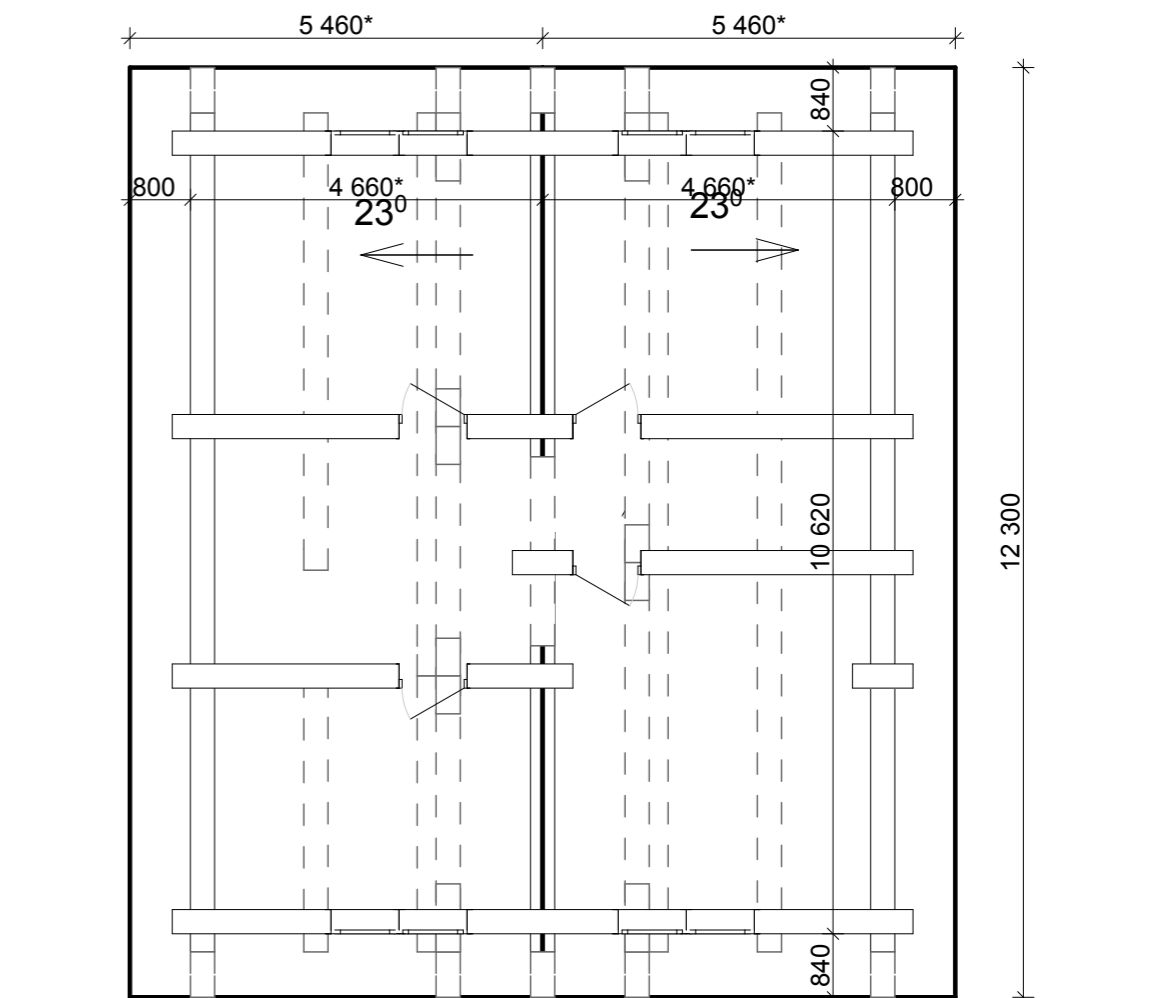
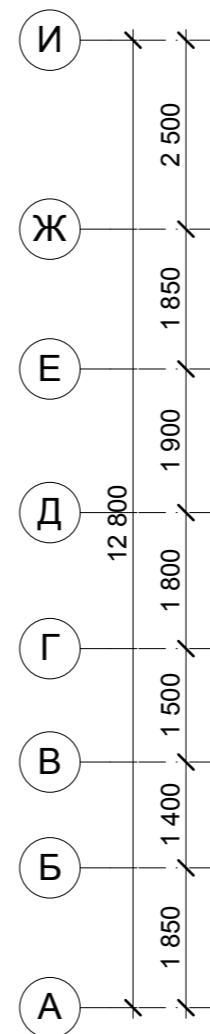
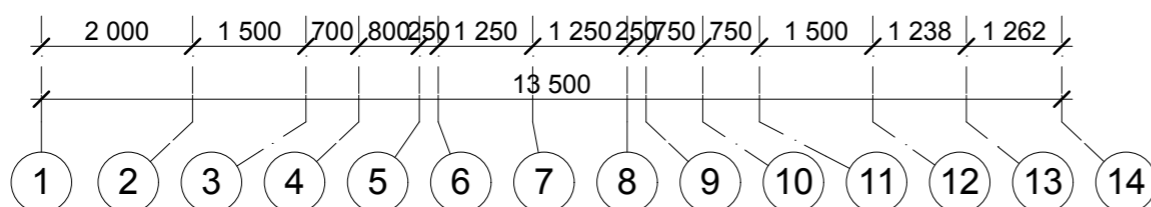
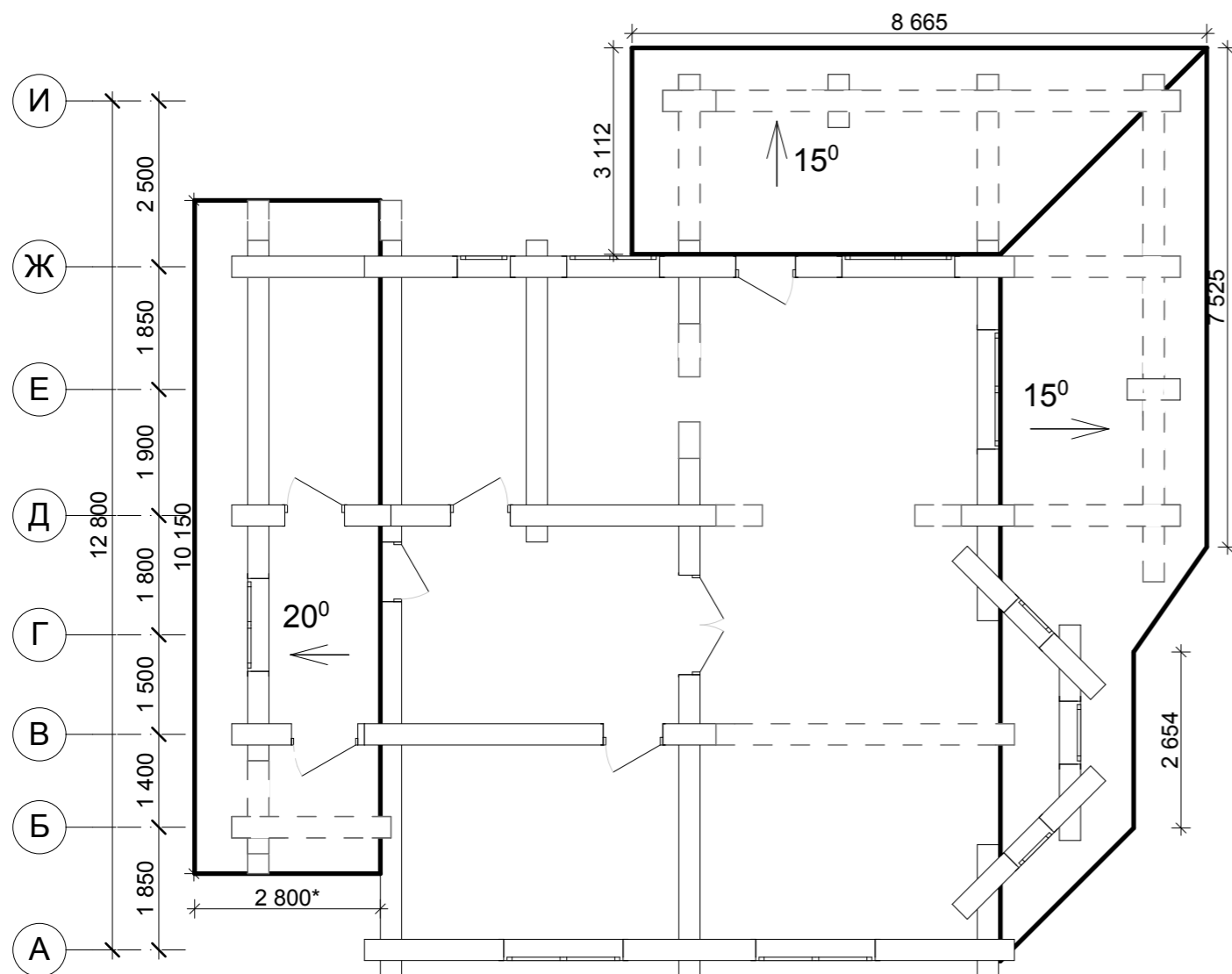




						0000-2014-3200Ц - АР			
						Образец проекта от DEKON			
Изм.	Кол.уч.	Лист	№Док.	Подп.	Дата	Индивидуальный дом	Стадия	Лист	Листов
Разработал					13.06.2016		П	18	
Утвердил						Видовая точка 4	 www.PD43.ru 8-922-900-6040		



# План крыши



Крыша		
ID	Уклон	Общая поверхность верха
СКР-001	23°	72,96
СКР-002	23°	72,96
СКР-003	20°	30,24
СКР-004	15°	31,03
СКР-005	15°	22,90
		230,09 м2

						0000-2014-3200Ц - AP			
						Образец проекта от DEKON			
Изм.	Кол.уч.	Лист	№Док.	Подп.	Дата	Индивидуальный дом	Стадия	Лист	Листов
Разработал					13.05.2015		П	19	
Утвердил						План крыши	 www.PD43.ru 8-922-900-6040		

1 Общая площадь крыши - 236,12 м.кв.  
2 Все размеры указаны в плане.





# Индивидуальный дом

Конструкции деревянные


0000-2014-3200Ц - КД

Том 2

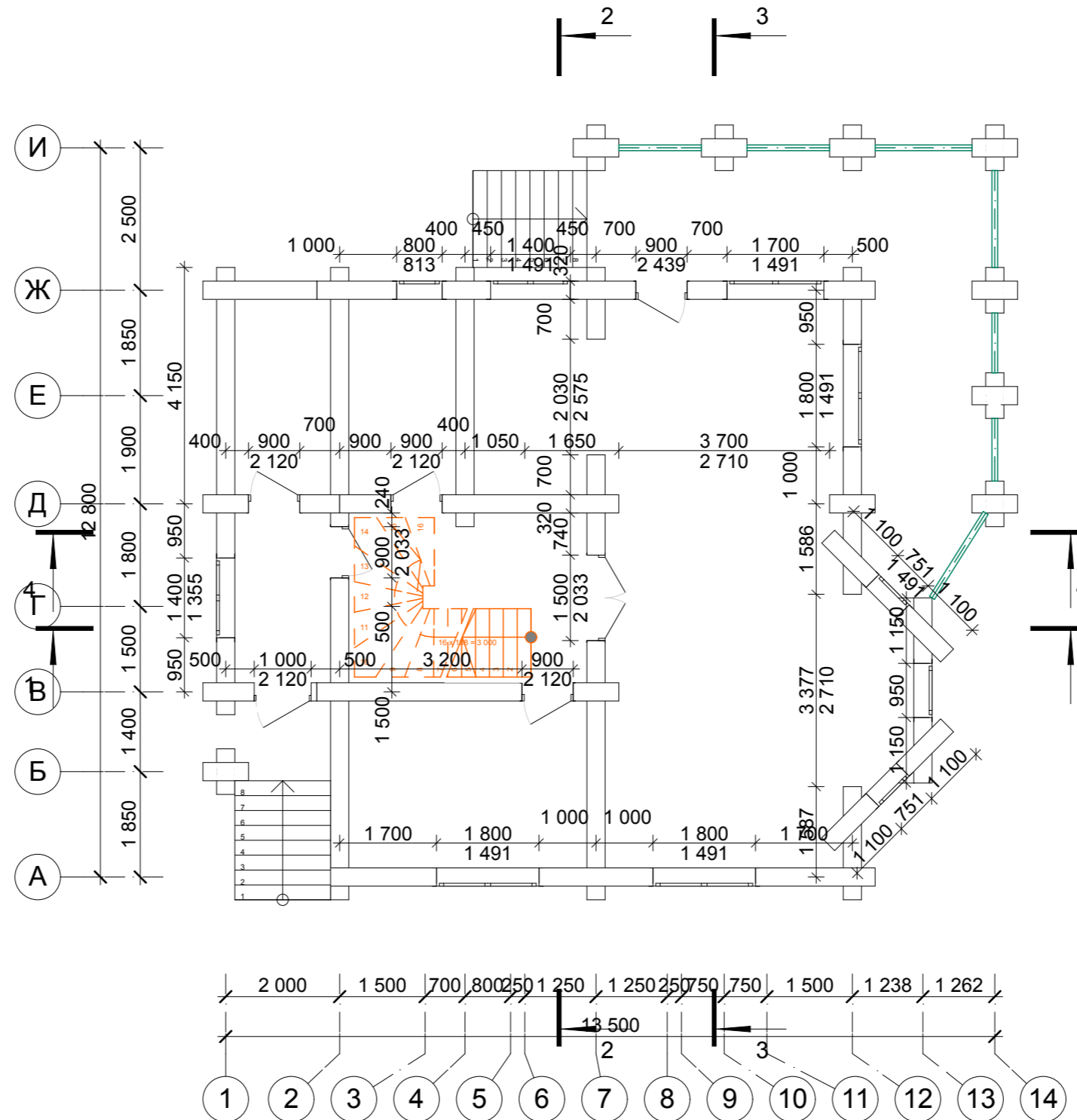
2014г.

# Ведомость чертежей. Ведомость спецификаций


Лист	Наименование	Примечание
1	Титульный лист	
2	Ведомость чертежей. Ведомость спецификаций	
3	План первого этажа	
4	План мансардного этажа	
5	Схема расположения балок цокольного перекрытия	
6	Схема расположения балок межэтажного перекрытия	
7	План крыши	
8	Схема стропильных конструкций	
9	АксонOMETрическая схема стропильных конструкций	

						0000-2014-3200Ц - КД			
						Образец проекта от DEKON			
Изм.	Кол.уч.	Лист	№Док.	Подп.	Дата	Индивидуальный дом	Стадия	Лист	Листов
Разработал					13.06.2015		п	2	
Утвердил						Ведомость чертежей. Ведомость спецификаций	 www.PD43.ru 8-922-900-6040		

# План первого этажа

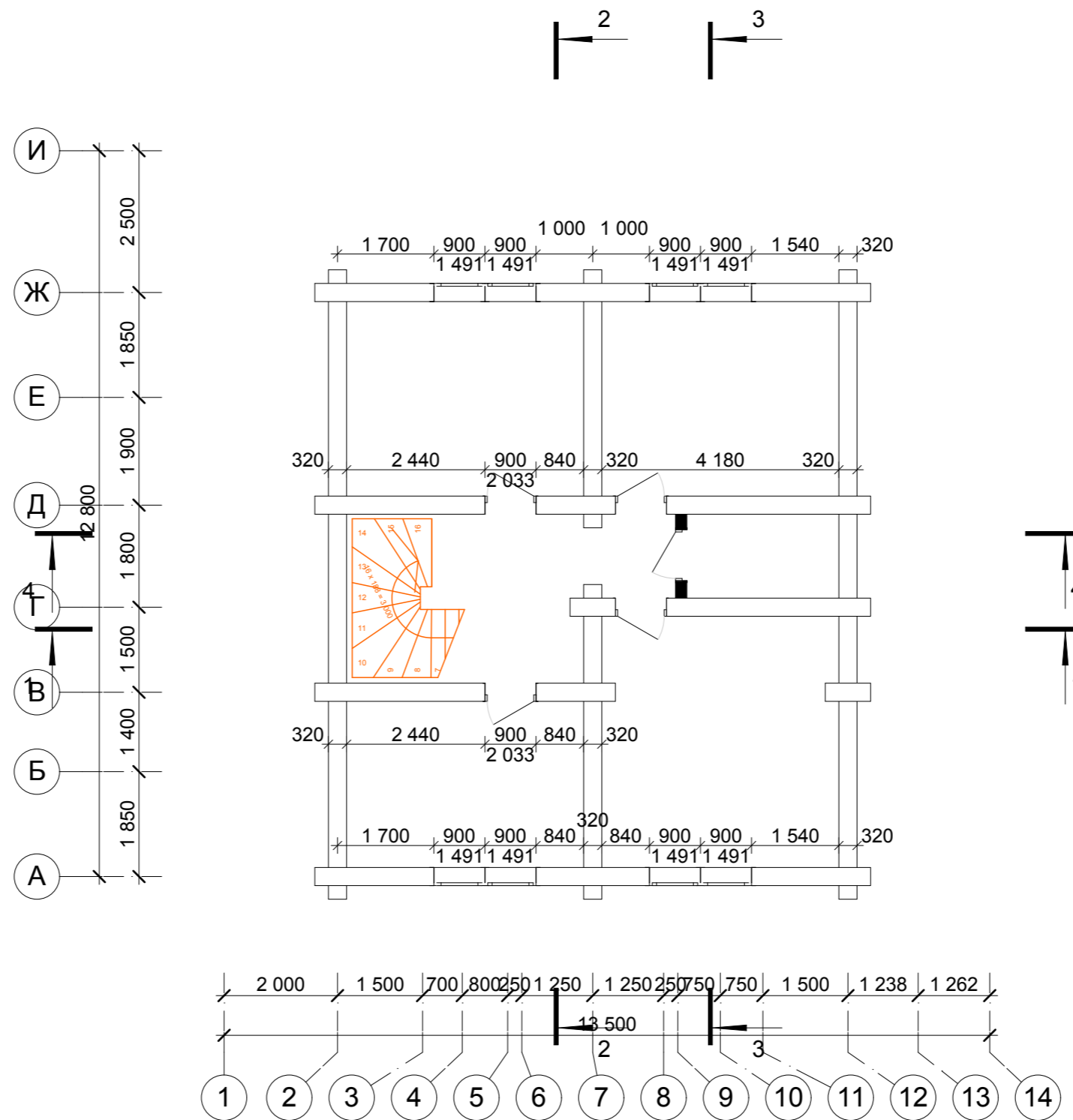


- 1 Несущие стены выполнены из оцилиндрованного бревна Ø 320 мм.
- 2 Соединение стен в чашу. Венцы между собой соединяют на нагели, располагая их в шахматном порядке по высоте и через 1,5-2 метра по длине. В коротких деталях нагели устанавливают один над другим не менее 2 шт.
- 3 На вертикальные стойки (столбы) установить компенсаторы усадки (домкраты).
- 4 Каркасные перегородки. При установке перегородок выполнить подвижные соединения со стенами сруба. Между верхом перегородки и перекрытием (покрытием) предусмотреть зазор на подвижных связях.
- 5 В местах соприкосновения деревянных элементов с бетоном и металлом выполнить изоляцию из оклеичного битумного материала.
- 6 Ведомость проемов см. раздел АР лист 20.

						0000-2014-3200Ц - КД			
						Образец проекта от DEKON			
Изм.	Кол.уч.	Лист	№Док.	Подп.	Дата	Индивидуальный дом	Стадия	Лист	Листов
Разработал					13.05.2015		П	3	
Утвердил						План первого этажа	 www.PD43.ru 8-922-900-6040		



# План мансардного этажа



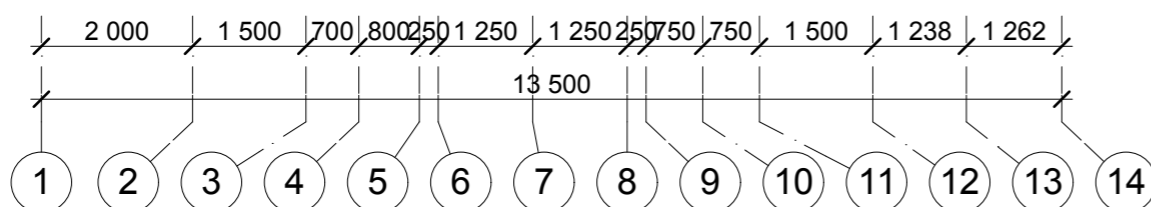
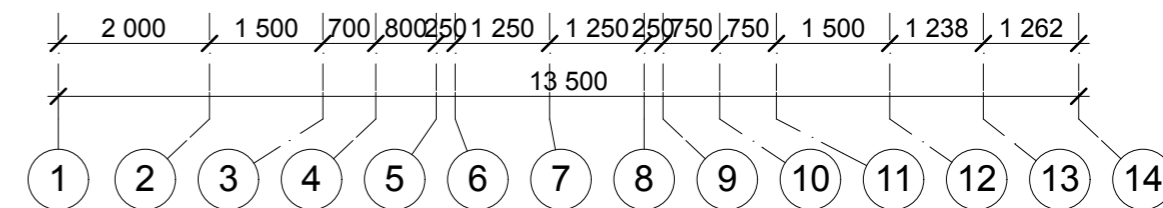
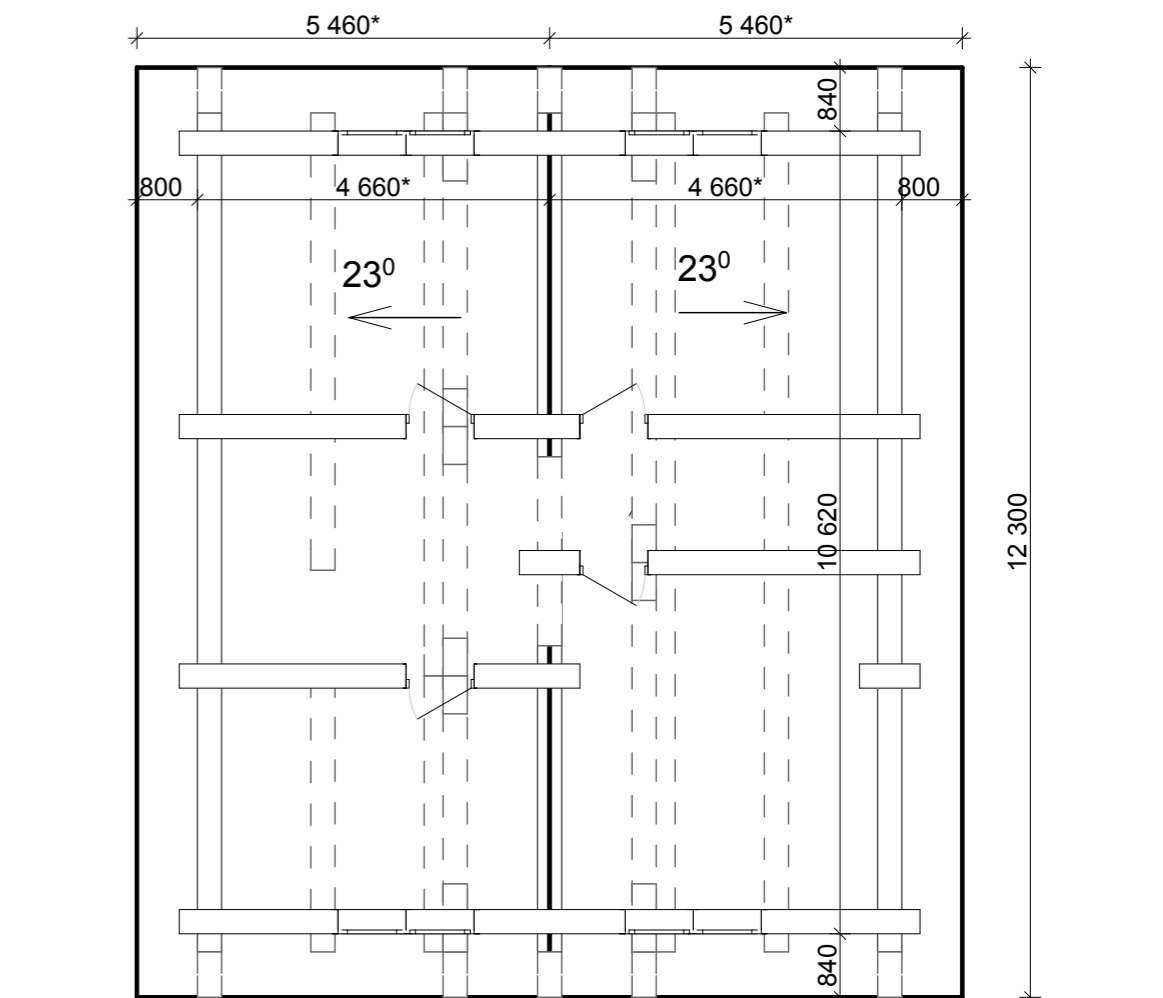
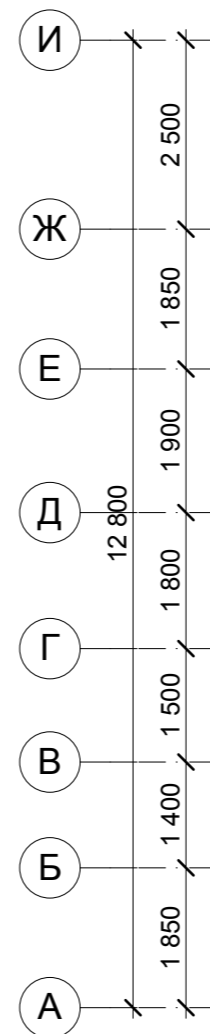
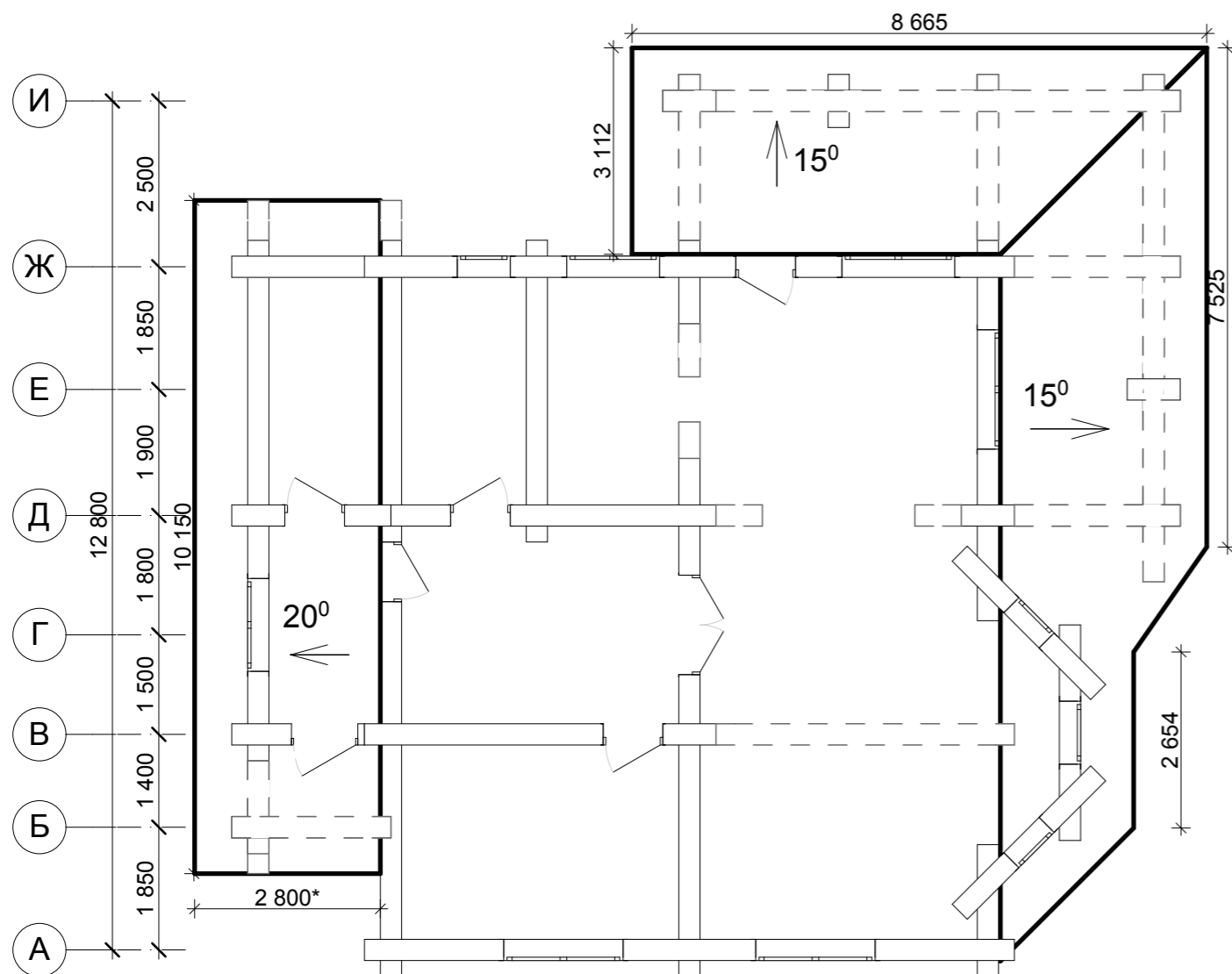
- 1 Несущие стены выполнены из оцилиндрованного бревна Ø 320 мм.
- 2 Соединение стен в чашу. Венцы между собой соединяют на нагели, располагая их в шахматном порядке по высоте и через 1,5-2 метра по длине. В коротких деталях нагели устанавливают один над другим не менее 2 шт.
- 3 На вертикальные стойки (столбы) установить компенсаторы усадки (домкраты).
- 4 Каркасные перегородки. При установке перегородок выполнить подвижные соединения со стенами сруба. Между верхом перегородки и перекрытием (покрытием) предусмотреть зазор на подвижных связях.
- 5 В местах соприкосновения деревянных элементов с бетоном и металлом выполнить изоляцию из оклеичного битумного материала.
- 6 Ведомость проемов см. раздел АР лист 20.

						0000-2014-3200Ц - КД			
						Образец проекта от DEKON			
Изм.	Кол.уч.	Лист	№Док.	Подп.	Дата	Индивидуальный дом	Стадия	Лист	Листов
Разработал					13.05.2015		П	4	
Утвердил						План мансардного этажа	 www.PD43.ru 8-922-900-6040		





# План крыши



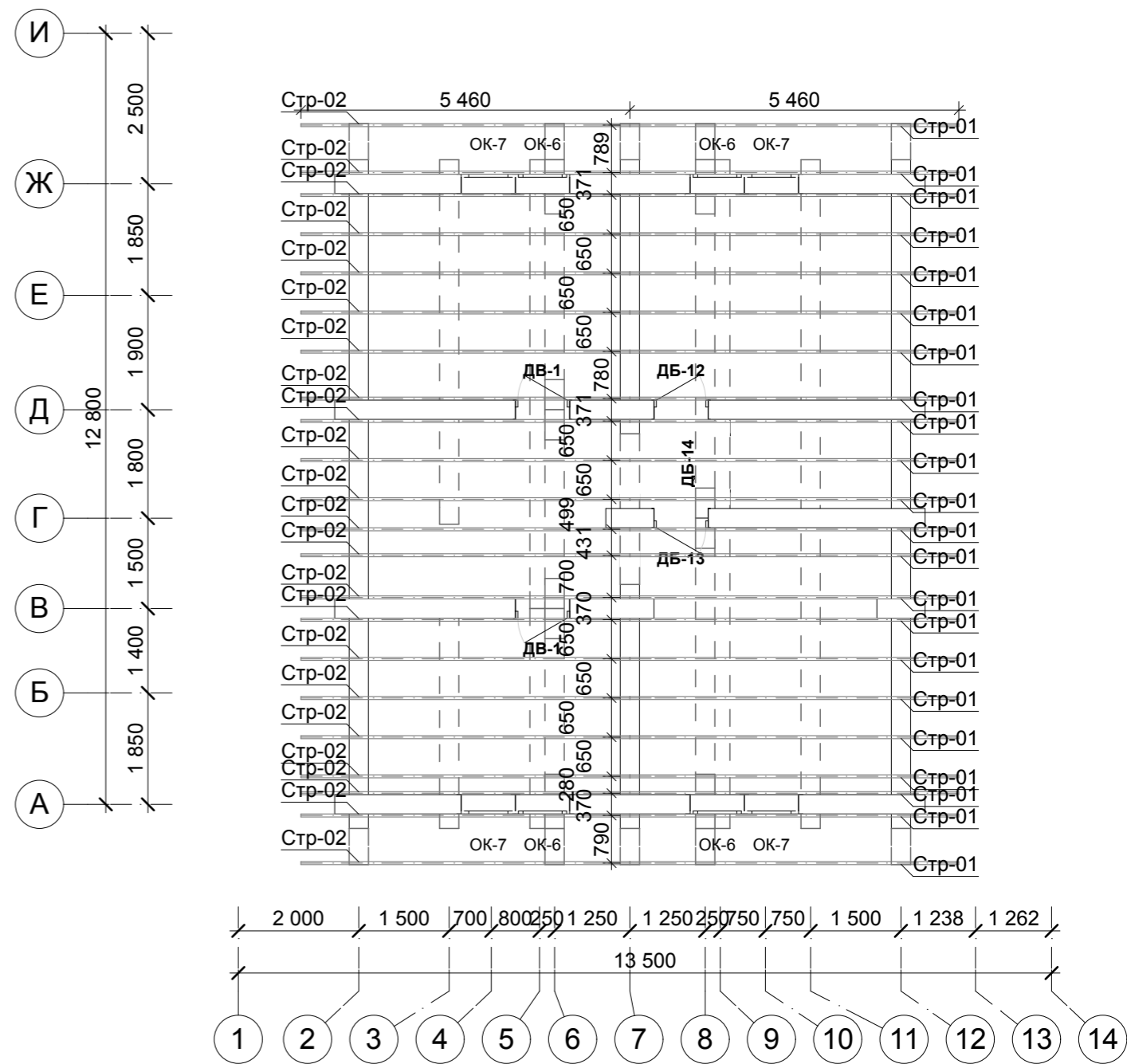
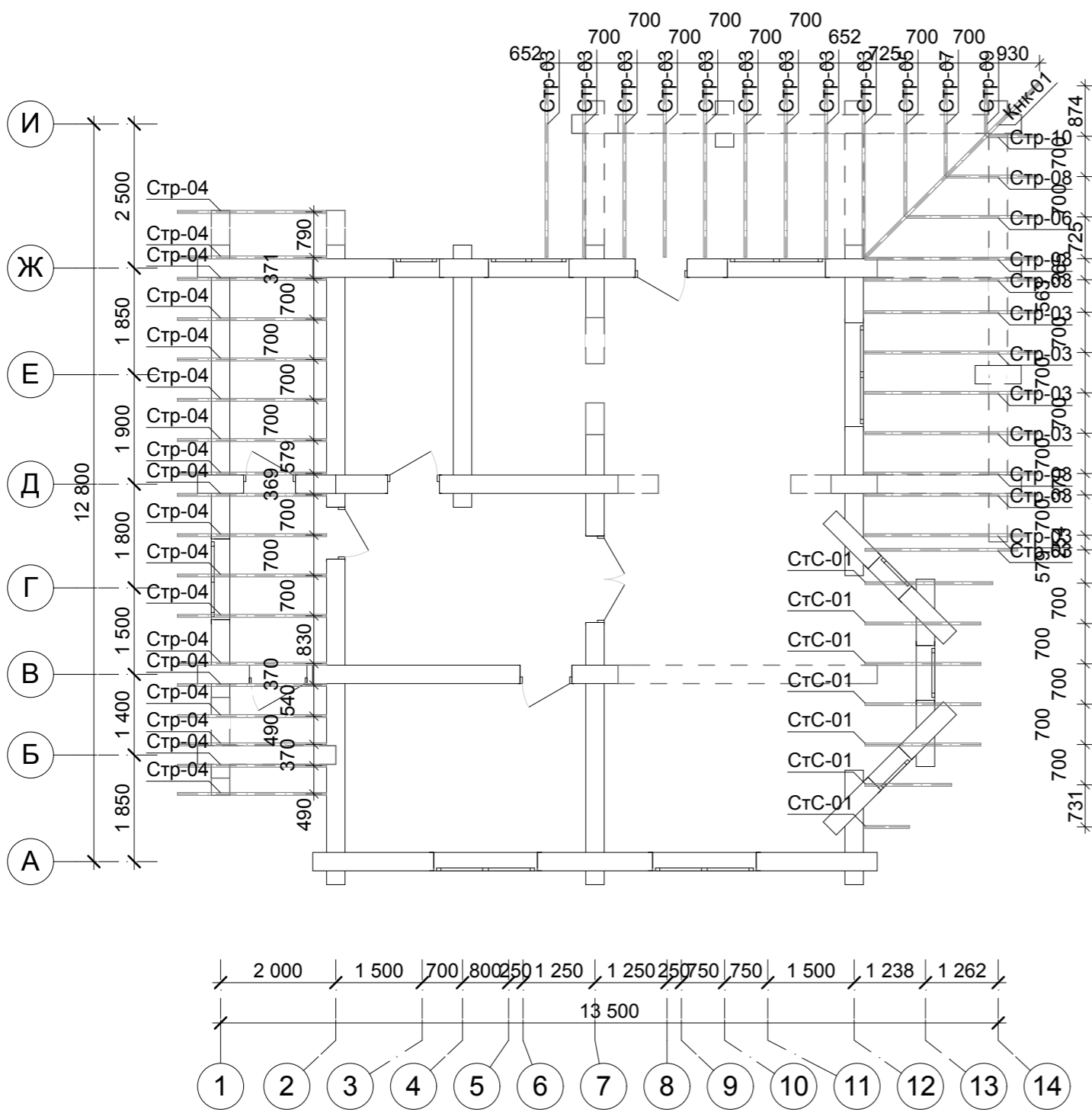
Крыша		
ID	Уклон	Общая поверхность верха
СКР-001	23°	72,96
СКР-002	23°	72,96
СКР-003	20°	30,24
СКР-004	15°	31,03
СКР-005	15°	22,90
		230,09 м2


						0000-2014-3200Ц - КД			
						Образец проекта от DEKON			
Изм.	Кол.уч.	Лист	№Док.	Подп.	Дата	Индивидуальный дом	Стадия	Лист	Листов
Разработал					13.05.2015		П	7	
Утвердил						План крыши	 www.PD43.ru 8-922-900-6040		

1 Общая площадь крыши - 236,12 м.кв.  
2 Все размеры указаны в плане.






# Схема стропильных конструкций



						0000-2014-3200Ц - КД			
						Образец проекта от DEKON			
Изм.	Колуч.	Лист	№Док.	Подп.	Дата	Индивидуальный дом	Стадия	Лист	Листов
Разработал					13.05.2015		П	8	
Утвердил						Схема стропильных конструкций	 www.PD43.ru 8-922-900-6040		

# АксонOMETрическая схема стропильных конструкций



						0000-2014-3200Ц - КД			
						Образец проекта от DEKON			
Изм.	Кол.уч.	Лист	№Док.	Подп.	Дата	Индивидуальный дом	Стадия	Лист	Листов
Разработал					13.06.2015		п	9	
Утвердил						АксонOMETрическая схема стропильных конструкций	 www.PD43.ru 8-922-900-6040		

# Индивидуальный дом

Рабочая документация. Сборочные  
чертежи


0000-2014-3200Ц - РД

Том 3

2014г.

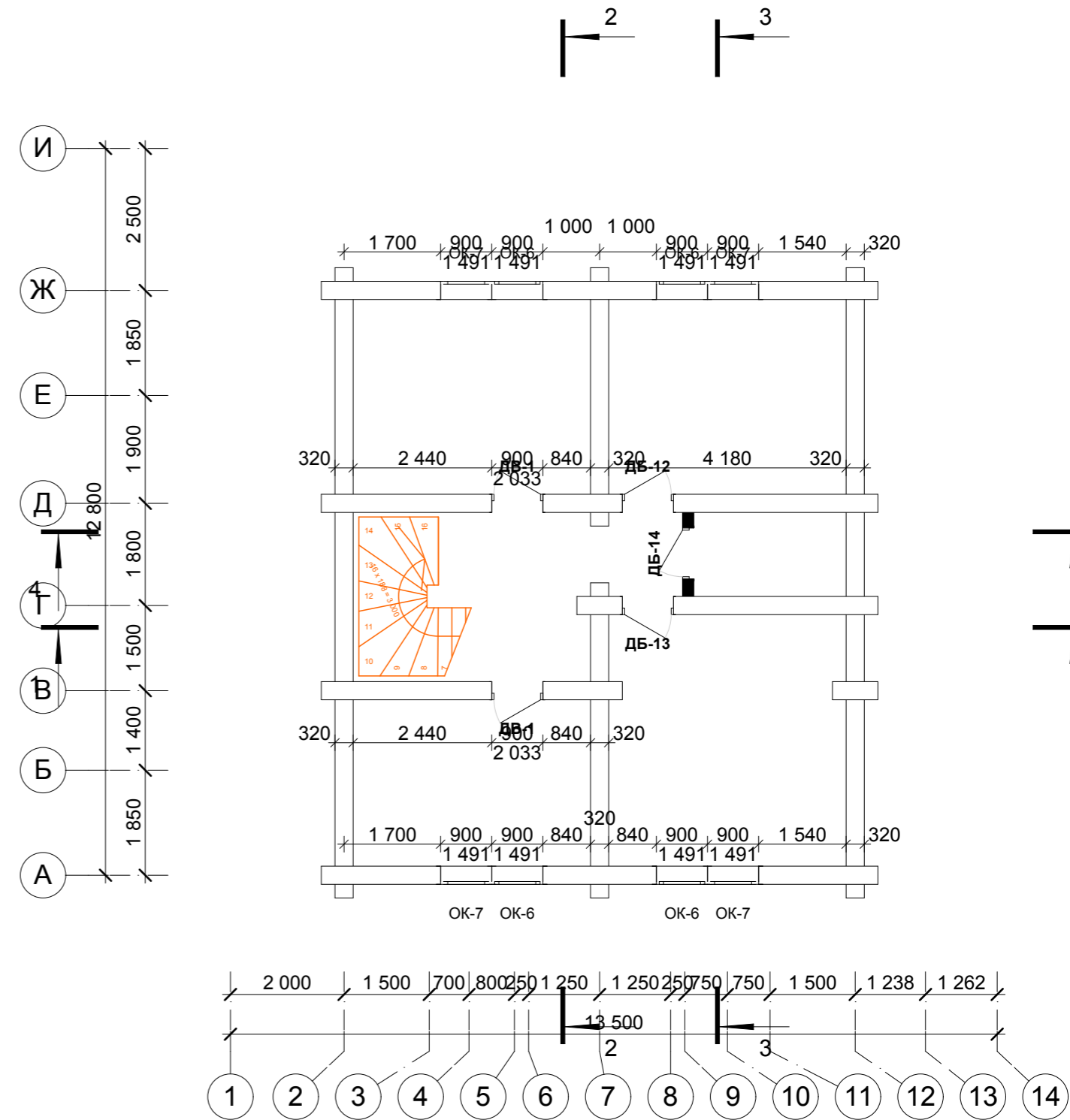
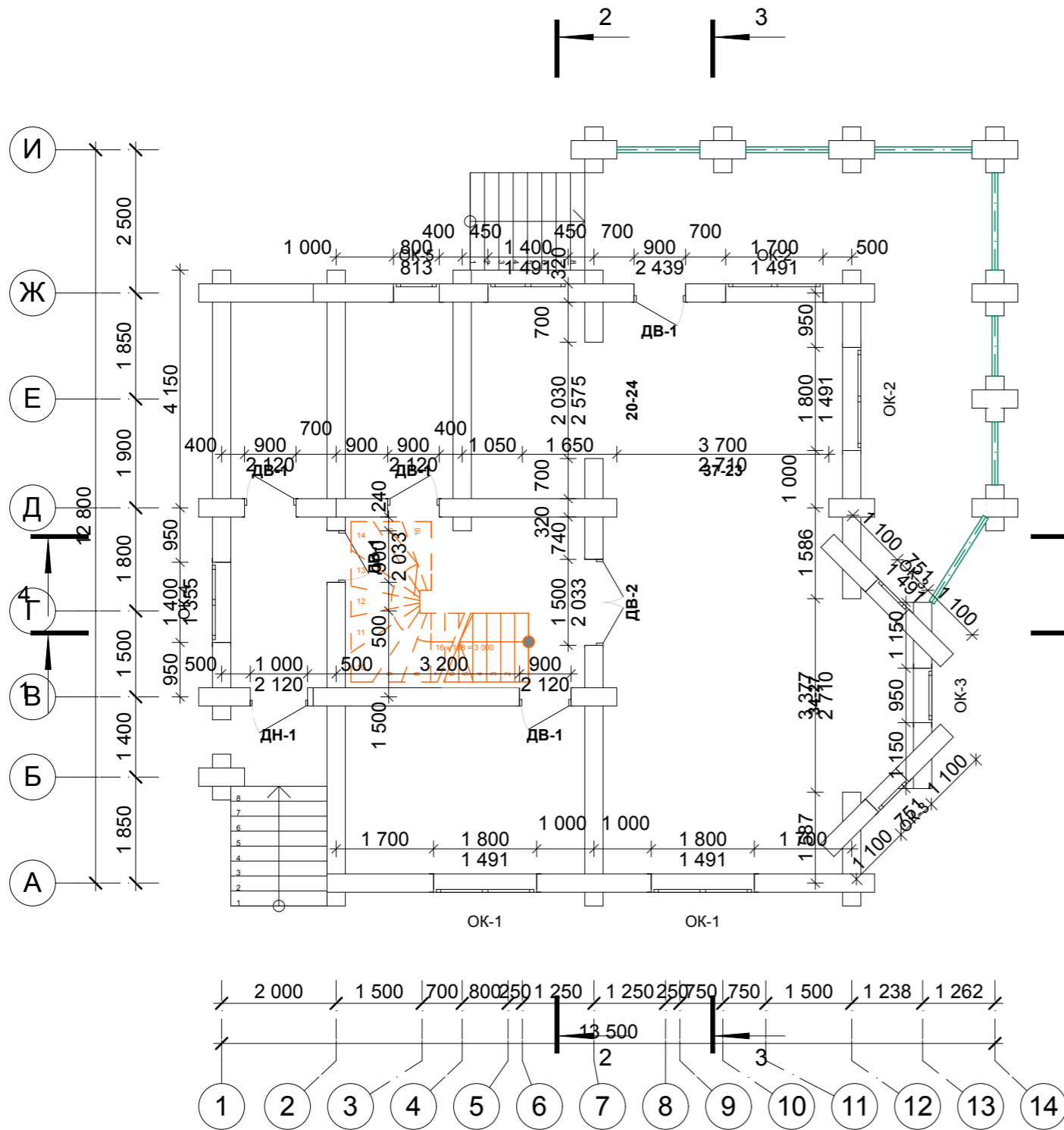
## Ведомость рабочих чертежей основного комплекта


Лист	Наименование	Примечание
1	Титульный лист	
2	Ведомость рабочих чертежей основного комплекта	
3	План первого этажа. План второго этажа	
4	АксонOMETрическая схема сруба	
5	Порядовка по оси 1	
6	Порядовка по оси 2	
7	Порядовка по оси 3	
8	Порядовка по оси 4	
9	Порядовка по оси 5	
10	Порядовка по оси 6	
11	Порядовка по оси 7	
12	Порядовка по оси 8	
13	Порядовка по оси 9	
14	Порядовка по оси 10	
15	Порядовка по оси 11	
16	Порядовка по оси 12	
17	Порядовка по оси 13	
18	Порядовка по оси 14	
19	Порядовка по оси 15	
20	Порядовка по оси 16	
21	Порядовка по оси А	
22	Порядовка по оси Б	
23	Порядовка по оси В	
24	Порядовка по оси Г	
25	Порядовка по оси Д	
26	Порядовка по оси Е	
27	Порядовка по оси Ж	
28	Порядовка по оси И	

						0000-2014-3200Ц - РД		
						Образец проекта от DEKON		
Изм.	Кол.уч.	Лист	№Док.	Подп.	Дата			
Разработал					13.06.2015	Индивидуальный дом		
Утвердил								
						П	2	
						Ведомость рабочих чертежей основного комплекта		
						 www.PD43.ru 8-922-900-6040		




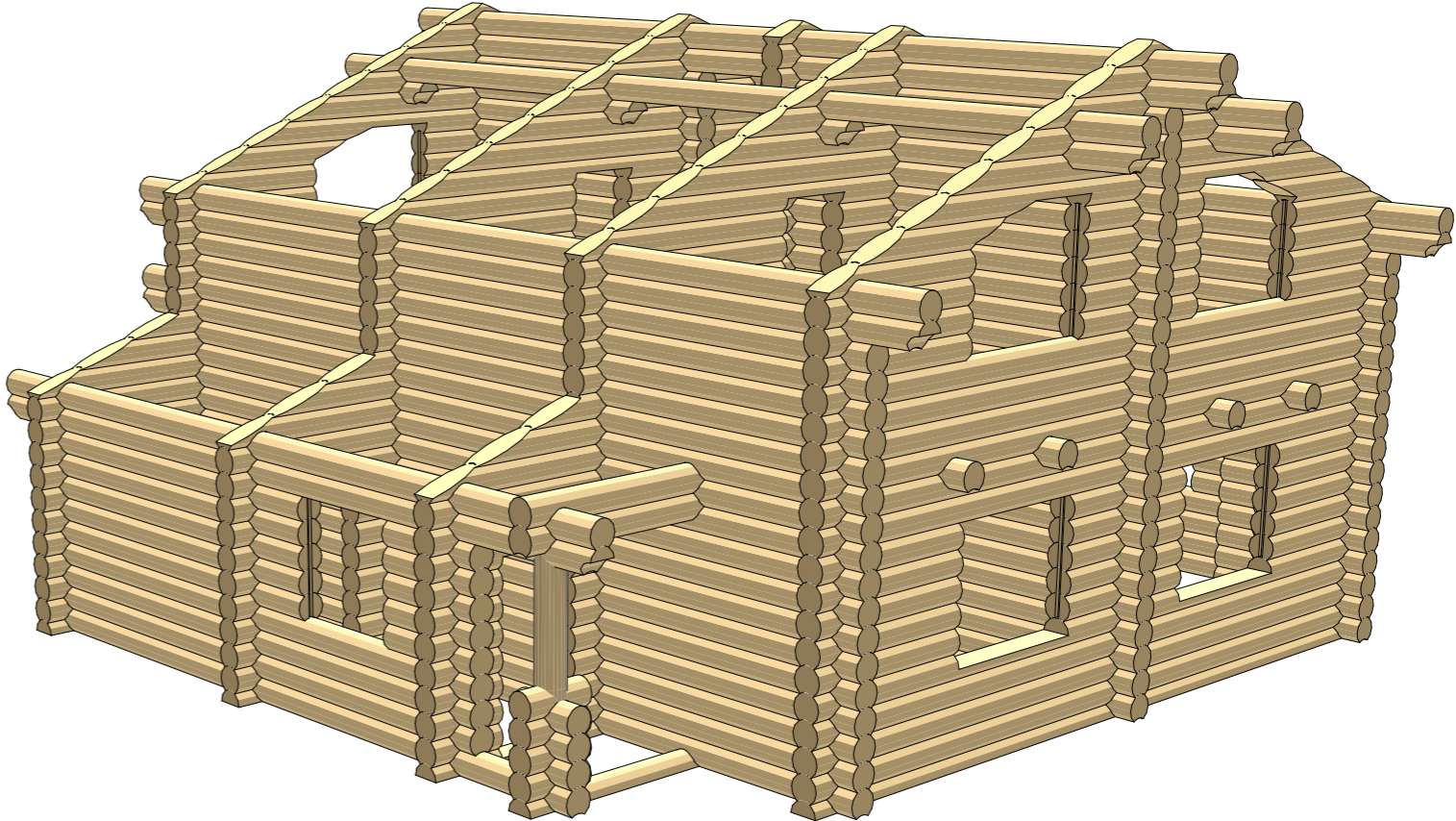
# План первого этажа. План второго этажа




						0000-2014-3200Ц - РД			
						Образец проекта от DEKON			
Изм.	Колуч.	Лист	№Док.	Подп.	Дата	Индивидуальный дом	Стадия	Лист	Листов
Разработал					13.05.2015		П	3	
Утвердил						План первого этажа. План второго этажа	 www.PD43.ru 8-922-900-6040		

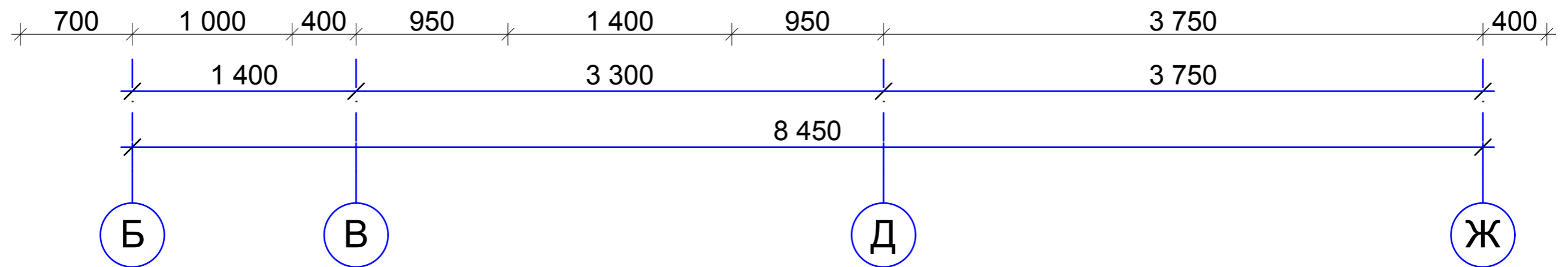
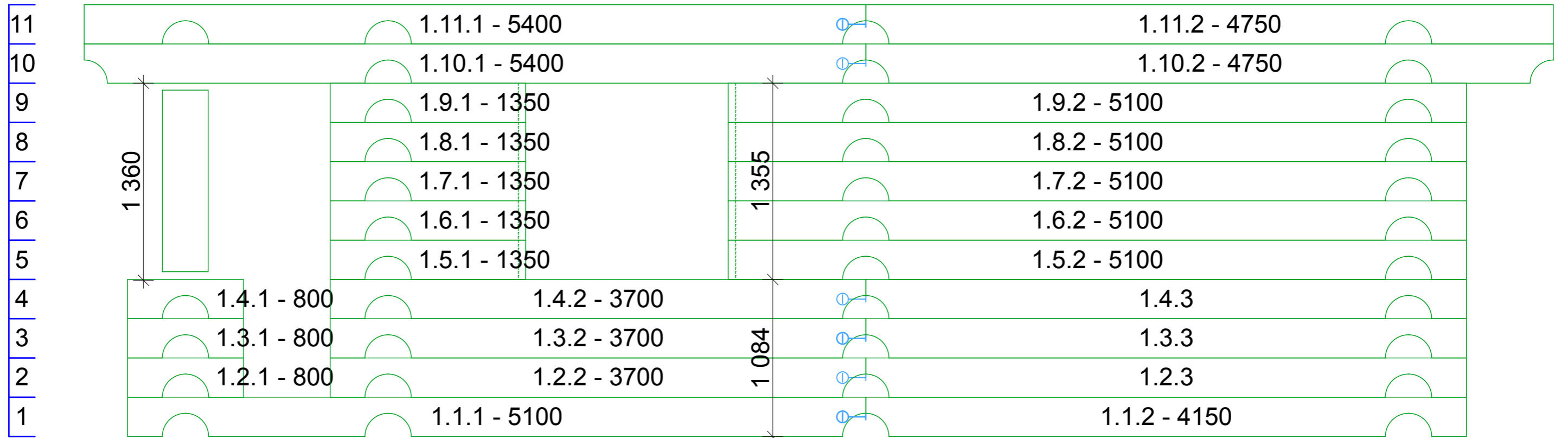



АксонOMETрическая схема сруба



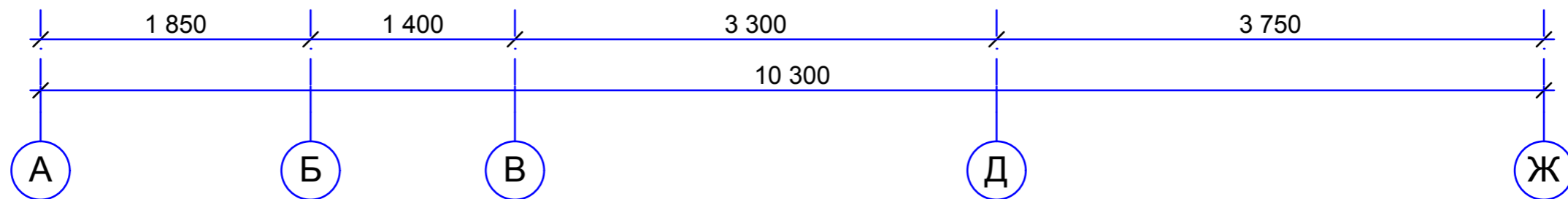
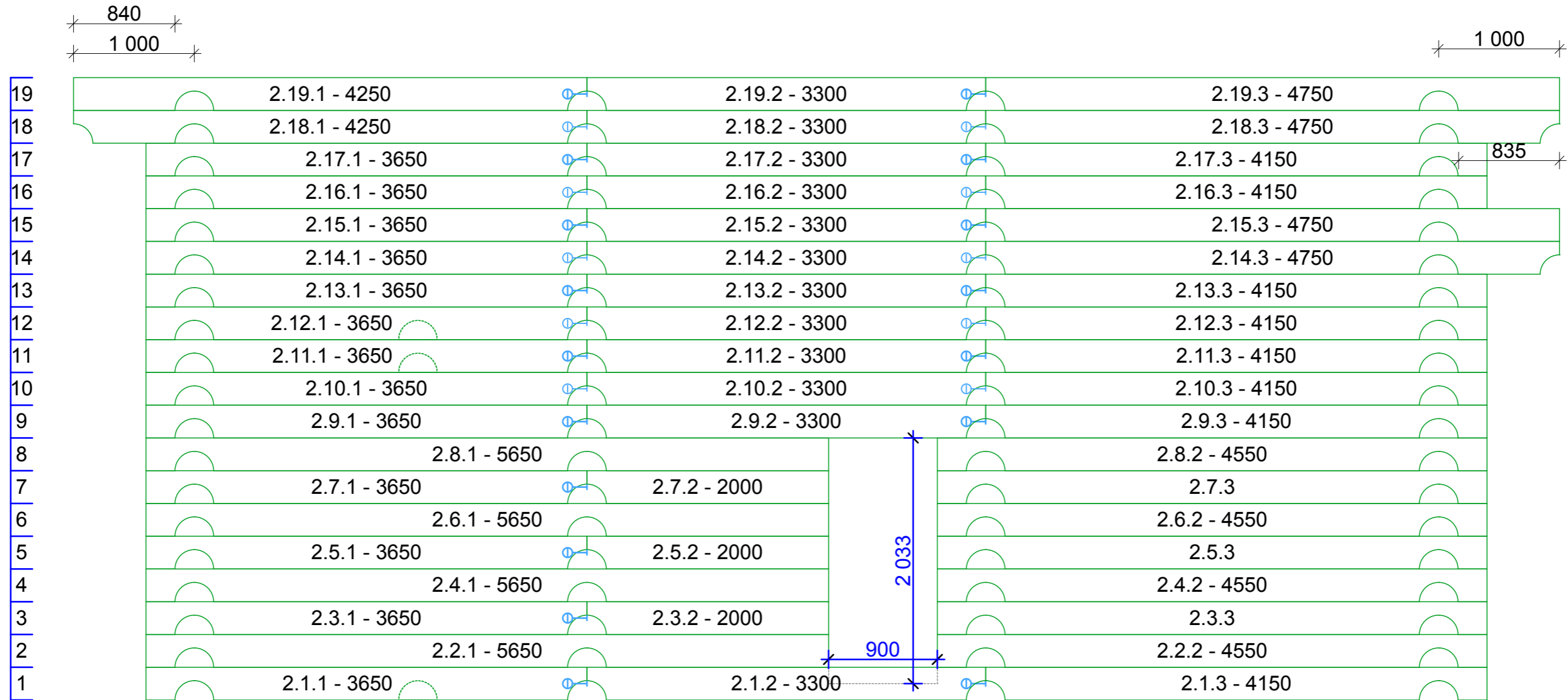
						0000-2014-3200Ц - РД			
						Образец проекта от DEKON			
Изм.	Кол.уч.	Лист	№Док.	Подп.	Дата	Индивидуальный дом	Стадия	Лист	Листов
Разработал					13.06.2015		П	4	
Утвердил						АксонOMETрическая схема сруба	 www.PD43.ru 8-922-900-6040		

# Порядовка по оси 1



						0000-2014-3200Ц - РД			
						Образец проекта от DEKON			
Изм.	Кол.уч.	Лист	№Док.	Подп.	Дата	Индивидуальный дом	Стадия	Лист	Листов
Разработал					13.05.2015		П	5	
Утвердил						Порядовка по оси 1	 www.PD43.ru 8-922-900-6040		

## Порядовка по оси 2

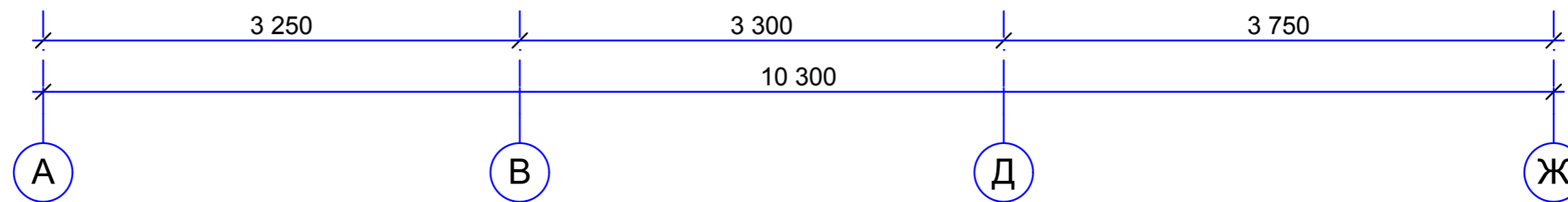
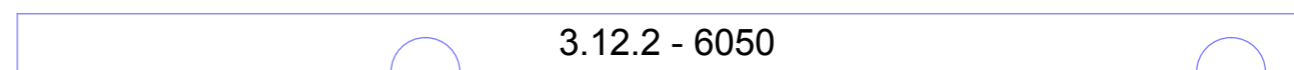
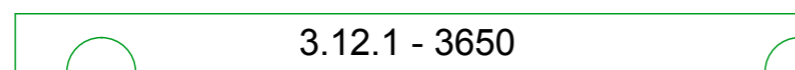


						0000-2014-3200Ц - РД				
						Образец проекта от DEKON				
Изм.	Колуч.	Лист	№Док.	Подп.	Дата	Индивидуальный дом		Стадия	Лист	Листов
					13.05.2015			П	6	
						Порядовка по оси 2		 www.PD43.ru 8-922-900-6040		



























### Порядовка по оси 3

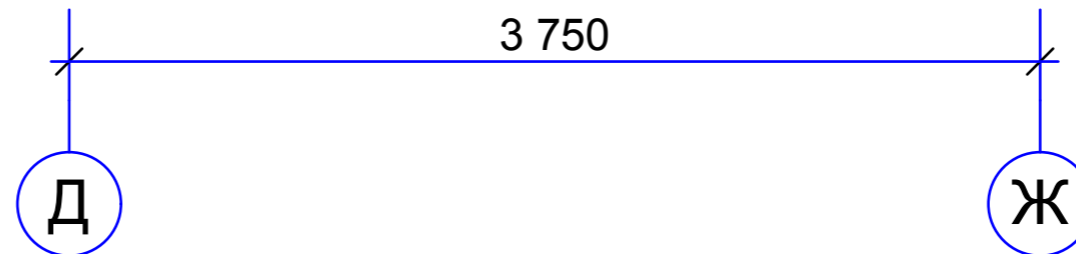
12




						0000-2014-3200Ц - РД			
						Образец проекта от DEKON			
Изм.	Кол.уч.	Лист	№Док.	Подп.	Дата	Индивидуальный дом	Стадия	Лист	Листов
Разработал					13.06.2015		п	7	
Утвердил						Порядовка по оси 3	 www.PD43.ru 8-922-900-6040		

## Порядовка по оси 4

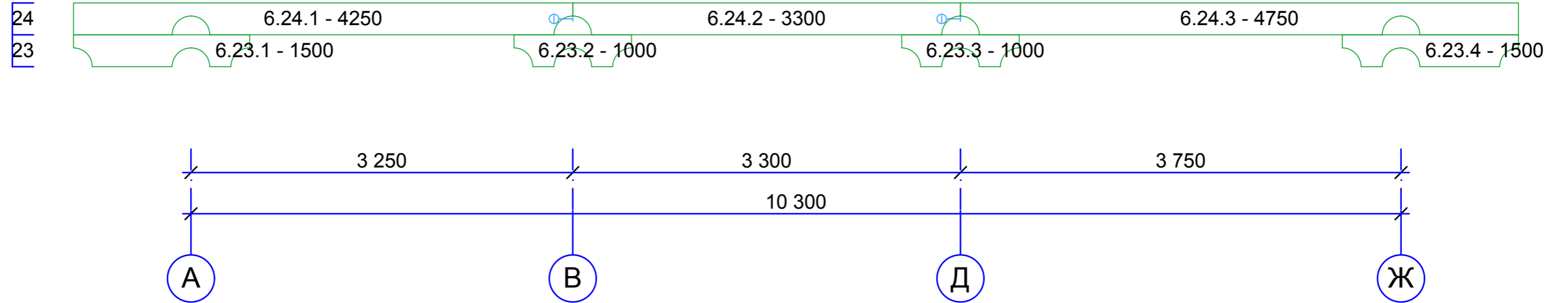
12		4.12.1 - 4550	
11		4.11.1 - 4550	
10		4.10.1 - 4550	
9		4.9.1 - 4550	
8		4.8.1 - 4550	
7		4.7.1 - 4550	
6		4.6.1 - 4550	
5		4.5.1 - 4550	
4		4.4.1 - 4550	
3		4.3.1 - 4550	
2		4.2.1 - 4550	
1		4.1.1 - 4550	




						0000-2014-3200Ц - РД			
						Образец проекта от DEKON			
Изм.	Кол.уч.	Лист	№Док.	Подп.	Дата	Индивидуальный дом	Стадия	Лист	Листов
					13.06.2015		П	8	
						Порядовка по оси 4	 www.PD43.ru 8-922-900-6040		



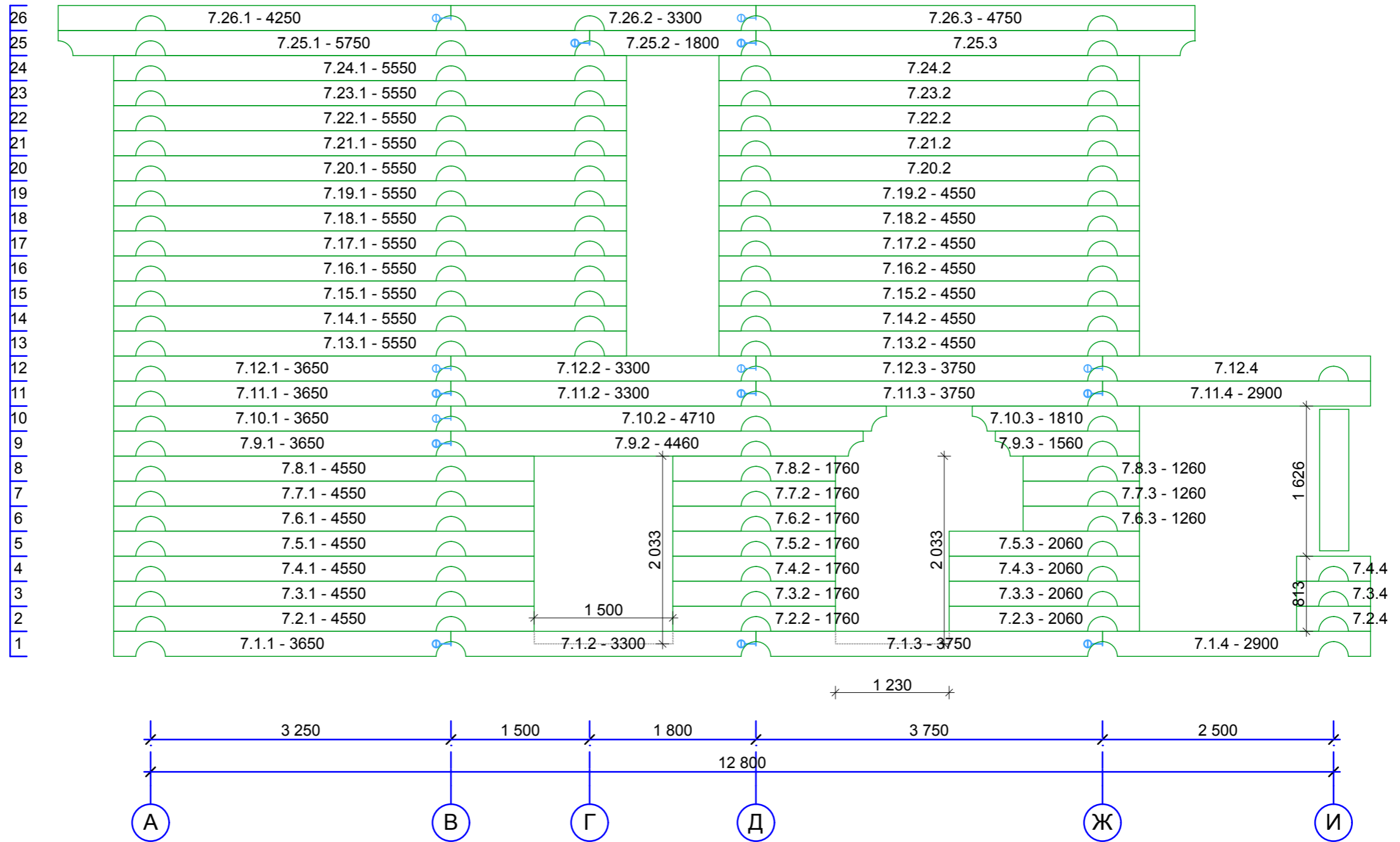
## Порядовка по оси 6




						0000-2014-3200Ц - РД		
						Образец проекта от DEKON		
Изм.	Кол.уч.	Лист	№Док.	Подп.	Дата			
Разработал					13.06.2015	Индивидуальный дом		Стадия
Утвердил								п
						Порядовка по оси 6		Лист
								Листов
								 www.PD43.ru 8-922-900-6040

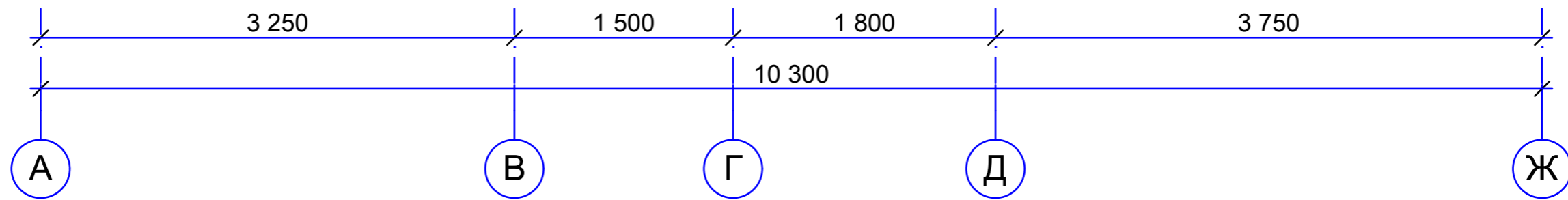
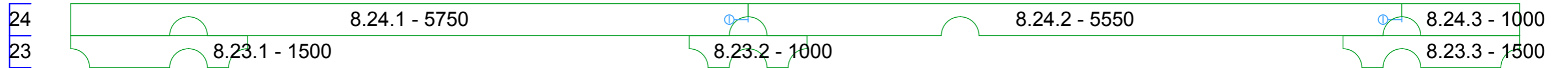


### Порядовка по оси 7



						0000-2014-3200Ц - РД			
						Образец проекта от DEKON			
Изм.	Колуч.	Лист	№Док.	Подп.	Дата	Индивидуальный дом	Стадия	Лист	Листов
Разработал					13.05.2015		П	11	
Утвердил						Порядовка по оси 7	 www.PD43.ru 8-922-900-6040		

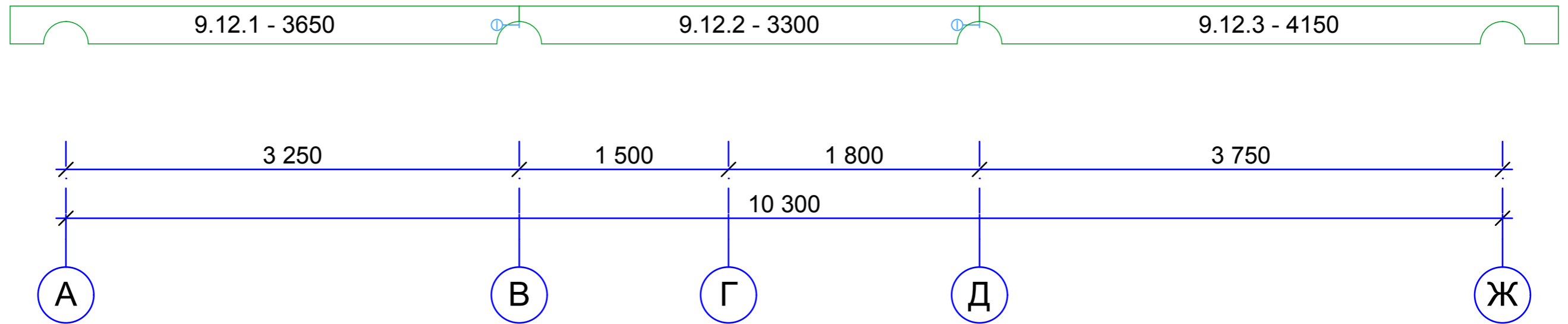
## Порядовка по оси 8



						0000-2014-3200Ц - РД		
						Образец проекта от DEKON		
Изм.	Кол.уч.	Лист	№Док.	Подп.	Дата			
Разработал					13.06.2015	Индивидуальный дом		Стадия
Утвердил								Лист
						Порядовка по оси 8		Листов
								www.PD43.ru 8-922-900-6040

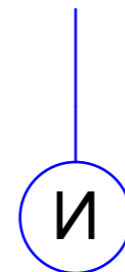
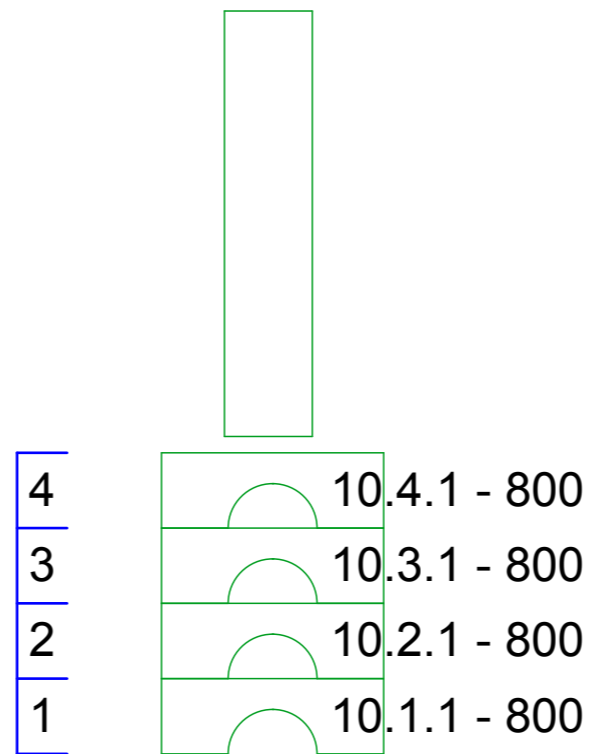
## Порядовка по оси 9


12



						0000-2014-3200Ц - РД		
						Образец проекта от DEKON		
Изм.	Кол.уч.	Лист	№Док.	Подп.	Дата			
Разработал					13.06.2015	Индивидуальный дом		Стадия
Утвердил								п
						Порядовка по оси 9		Листов
								www.PD43.ru 8-922-900-6040

# Порядовка по оси 10

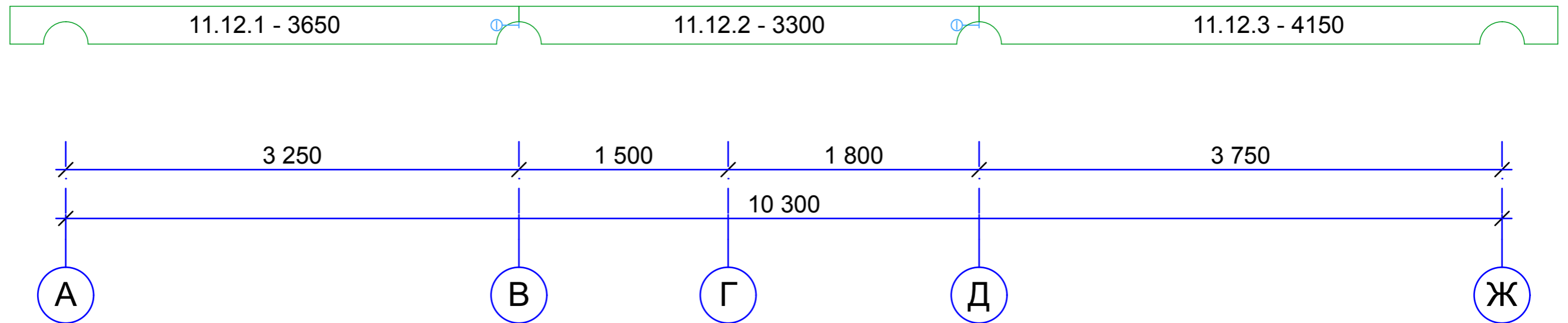


						0000-2014-3200Ц - РД			
						Образец проекта от DEKON			
Изм.	Кол.уч.	Лист	№Док.	Подп.	Дата	Индивидуальный дом	Стадия	Лист	Листов
Разработал					13.06.2015		П	14	
Утвердил						Порядовка по оси 10	 www.PD43.ru 8-922-900-6040		



## Порядовка по оси 11

12

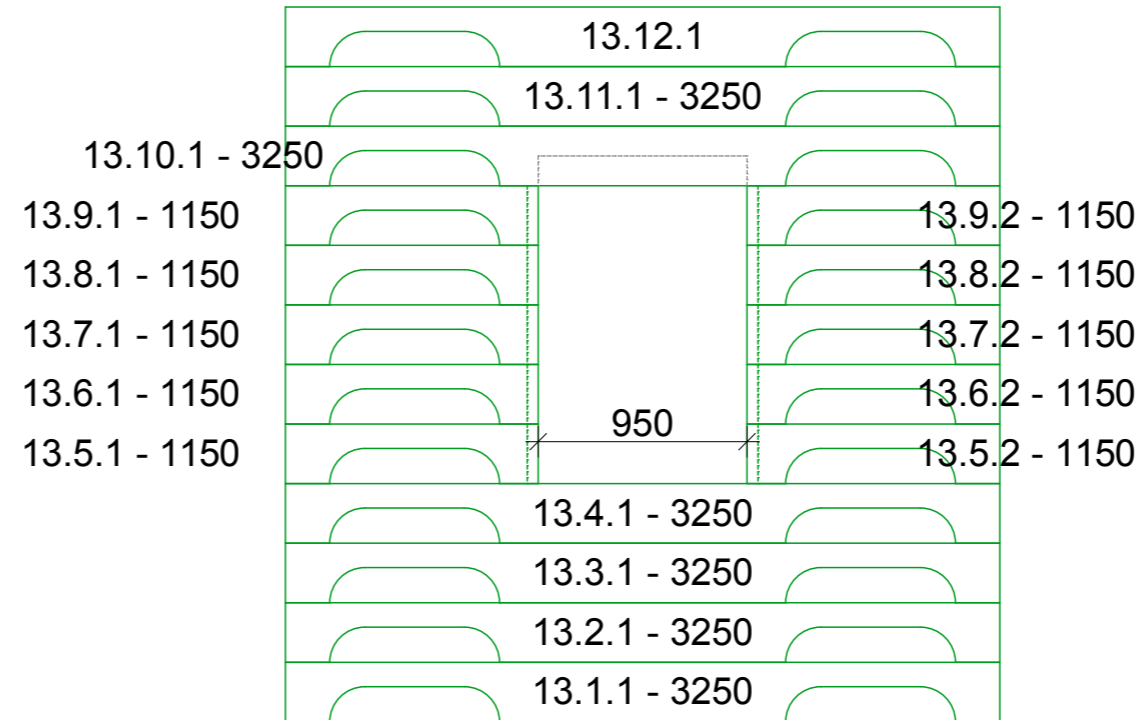


						0000-2014-3200Ц - РД		
						Образец проекта от DEKON		
Изм.	Кол.уч.	Лист	№Док.	Подп.	Дата			
Разработал					13.06.2015	Индивидуальный дом		Стадия
Утвердил								Лист
						Порядовка по оси 11		Листов
								www.PD43.ru 8-922-900-6040



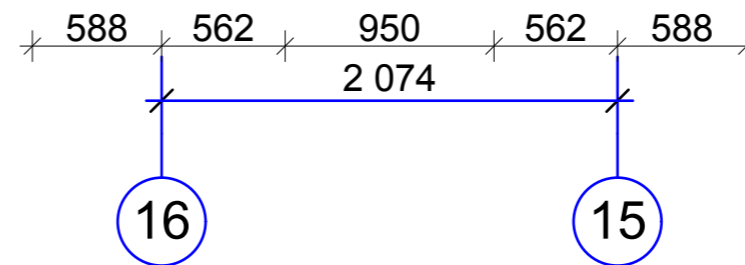
## Порядовка по оси 13

- 12
- 11
- 10
- 9
- 8
- 7
- 6
- 5
- 4
- 3
- 2
- 1



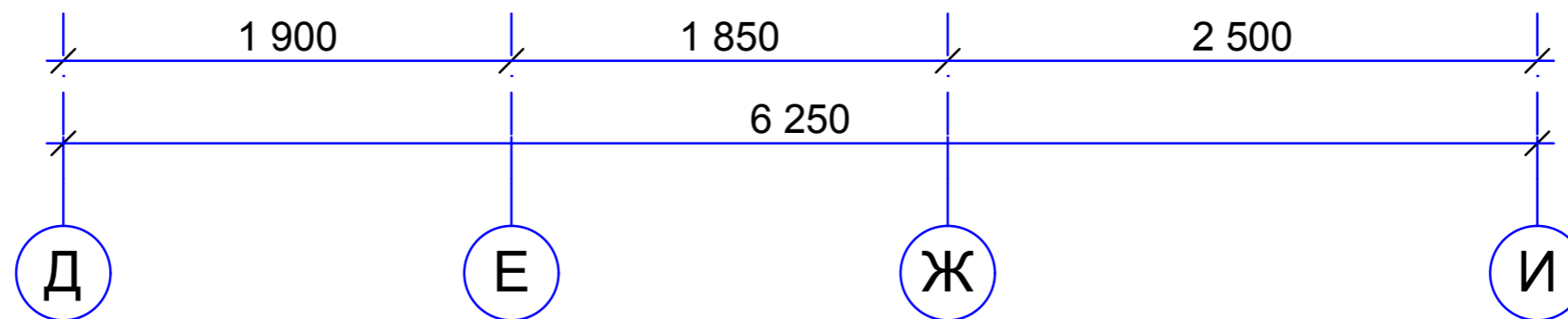
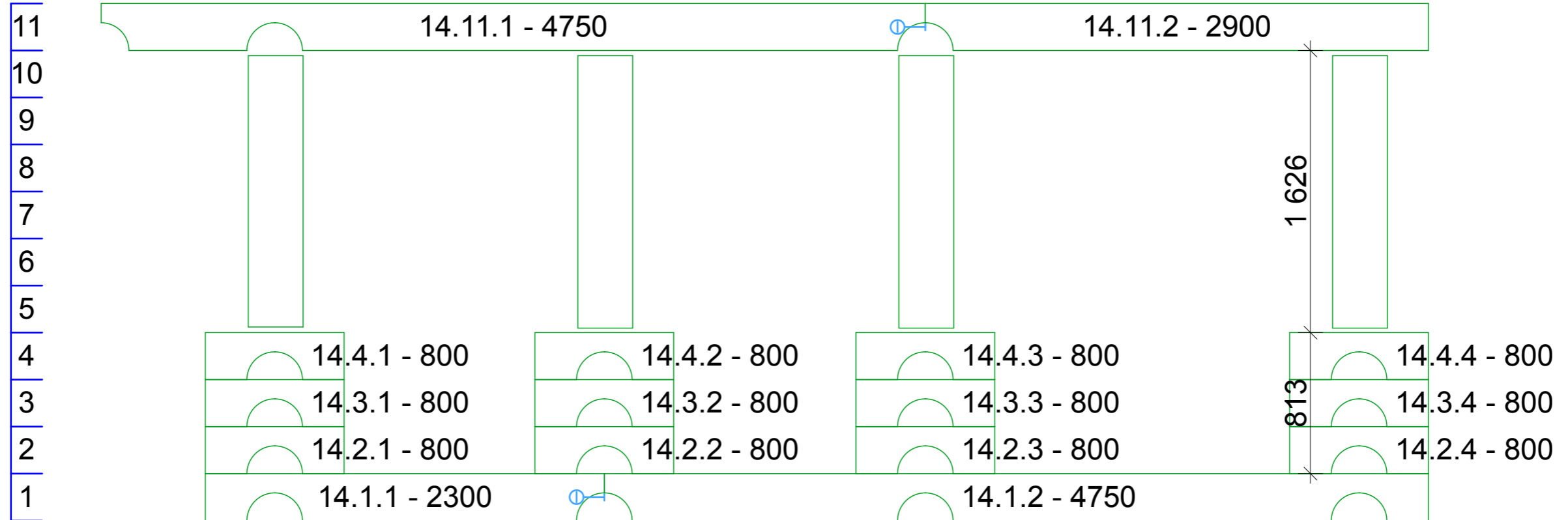
1491


1084



						0000-2014-3200Ц - РД				
						Образец проекта от DEKON				
Изм.	Кол.уч.	Лист	№Док.	Подп.	Дата	Индивидуальный дом		Стадия	Лист	Листов
Разработал										П
Утвердил										
						Порядовка по оси 13		 www.PD43.ru 8-922-900-6040		

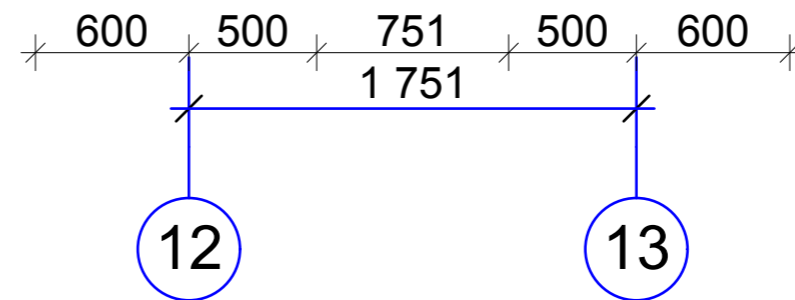

# Порядовка по оси 14




						0000-2014-3200Ц - РД			
						Образец проекта от DEKON			
Изм.	Колуч.	Лист	№Док.	Подп.	Дата	Индивидуальный дом	Стадия	Лист	Листов
Разработал					13.05.2015		П	18	
Утвердил						Порядовка по оси 14	 www.PD43.ru 8-922-900-6040		



# Порядовка по оси 15

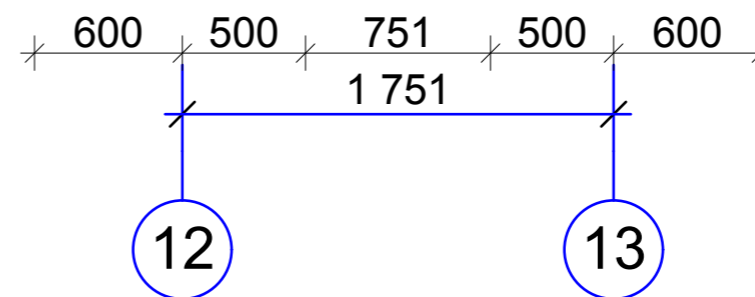
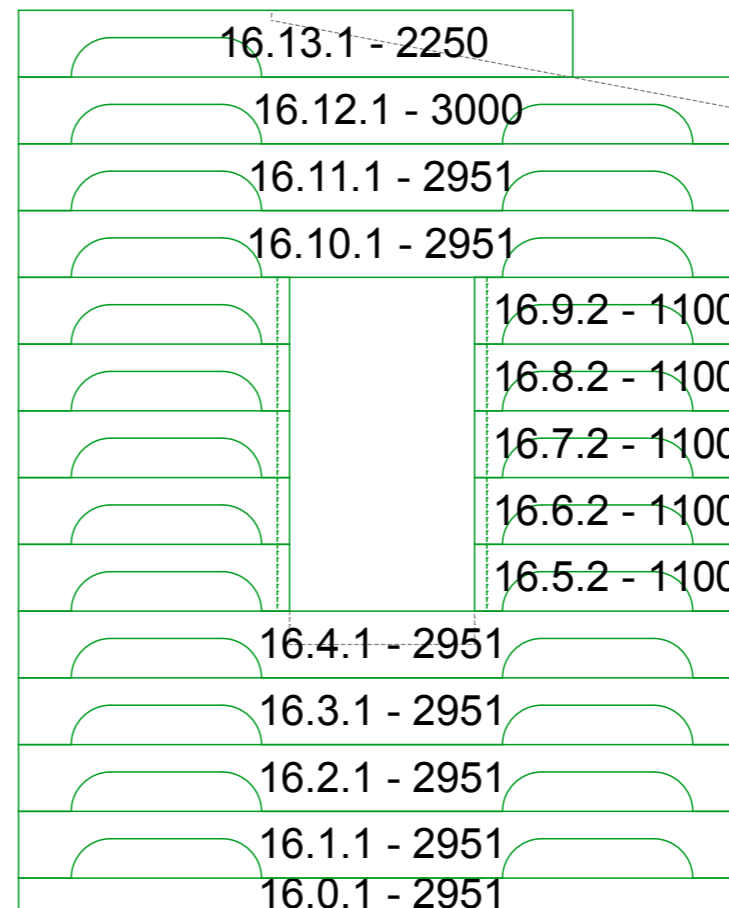



						0000-2014-3200Ц - РД			
						Образец проекта от DEKON			
Изм.	Кол.уч.	Лист	№Док.	Подп.	Дата	Индивидуальный дом	Стадия	Лист	Листов
Разработал					13.05.2015		П	19	
Утвердил						Порядовка по оси 15	 www.PD43.ru 8-922-900-6040		

# Порядовка по оси 16

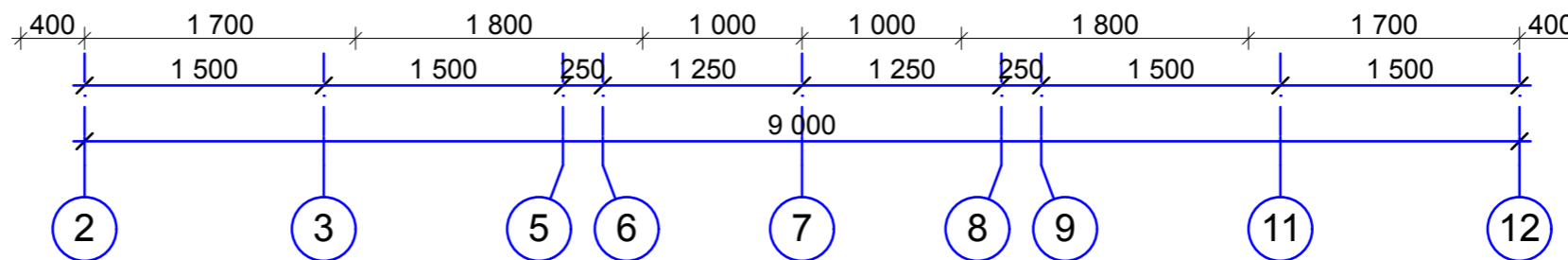
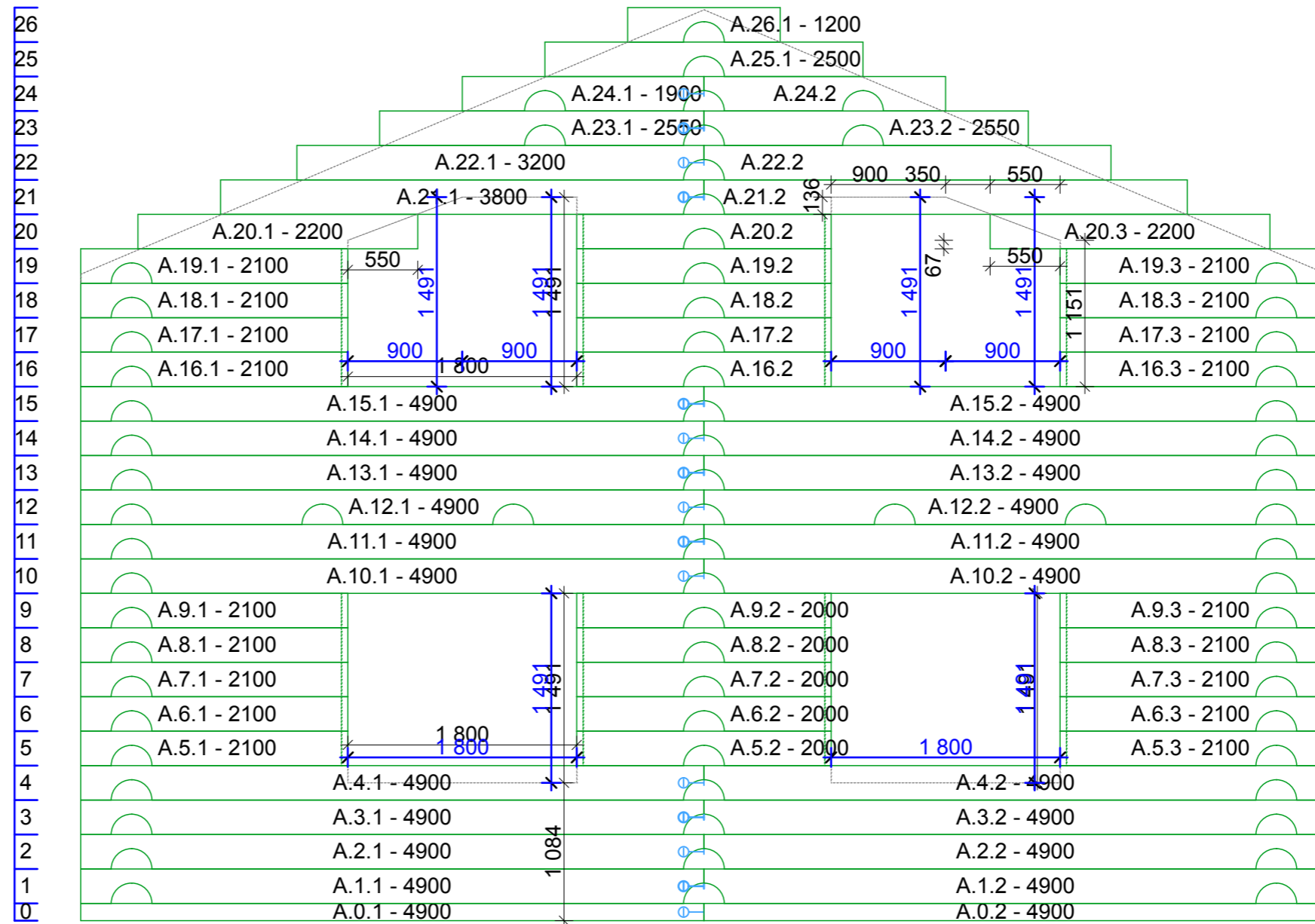
- 13
- 12
- 11
- 10
- 9
- 8
- 7
- 6
- 5
- 4
- 3
- 2
- 1
- 0

16.9.1 - 1100  
 16.8.1 - 1100  
 16.7.1 - 1100  
 16.6.1 - 1100  
 16.5.1 - 1100



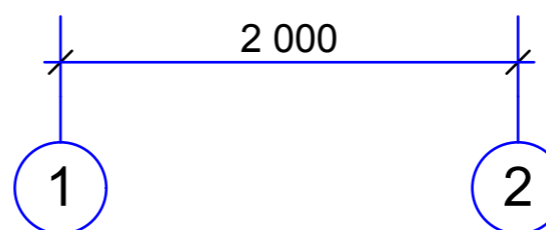
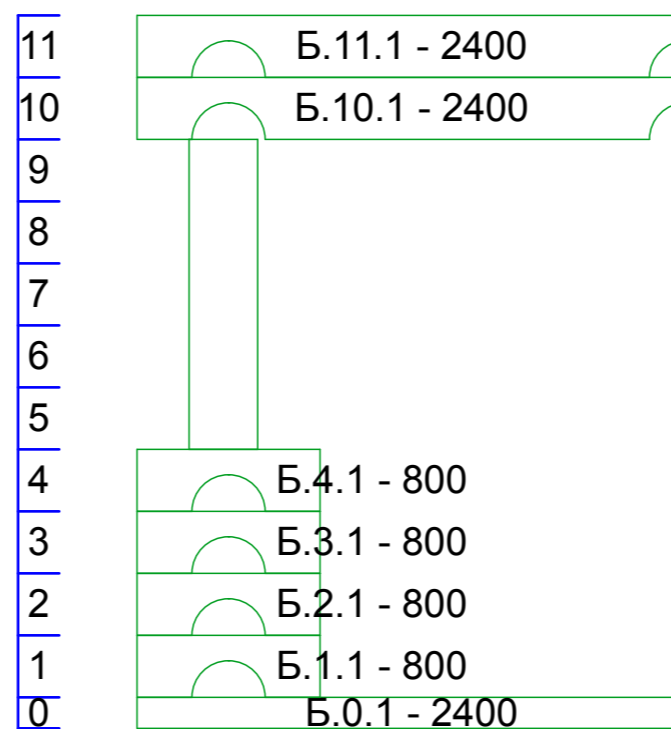
						0000-2014-3200Ц - РД			
						Образец проекта от DEKON			
Изм.	Колуч.	Лист	№Док.	Подп.	Дата	Индивидуальный дом	Стадия	Лист	Листов
Разработал					13.05.2015		П	20	
Утвердил						Порядовка по оси 16	 www.PD43.ru 8-922-900-6040		

# Порядовка по оси А



						0000-2014-3200Ц - РД			
						Образец проекта от DEKON			
Изм.	Колуч.	Лист	№Док.	Подп.	Дата	Индивидуальный дом	Стадия	Лист	Листов
Разработал					13.05.2015		П	21	
Утвердил						Порядовка по оси А	 www.PD43.ru 8-922-900-6040		

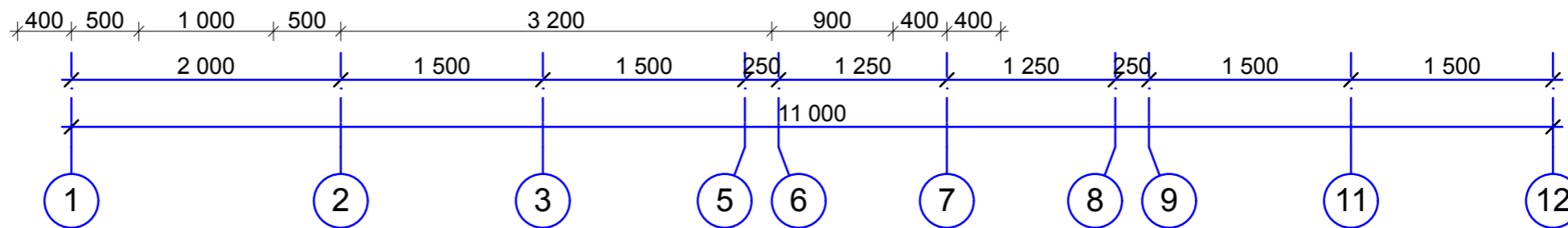
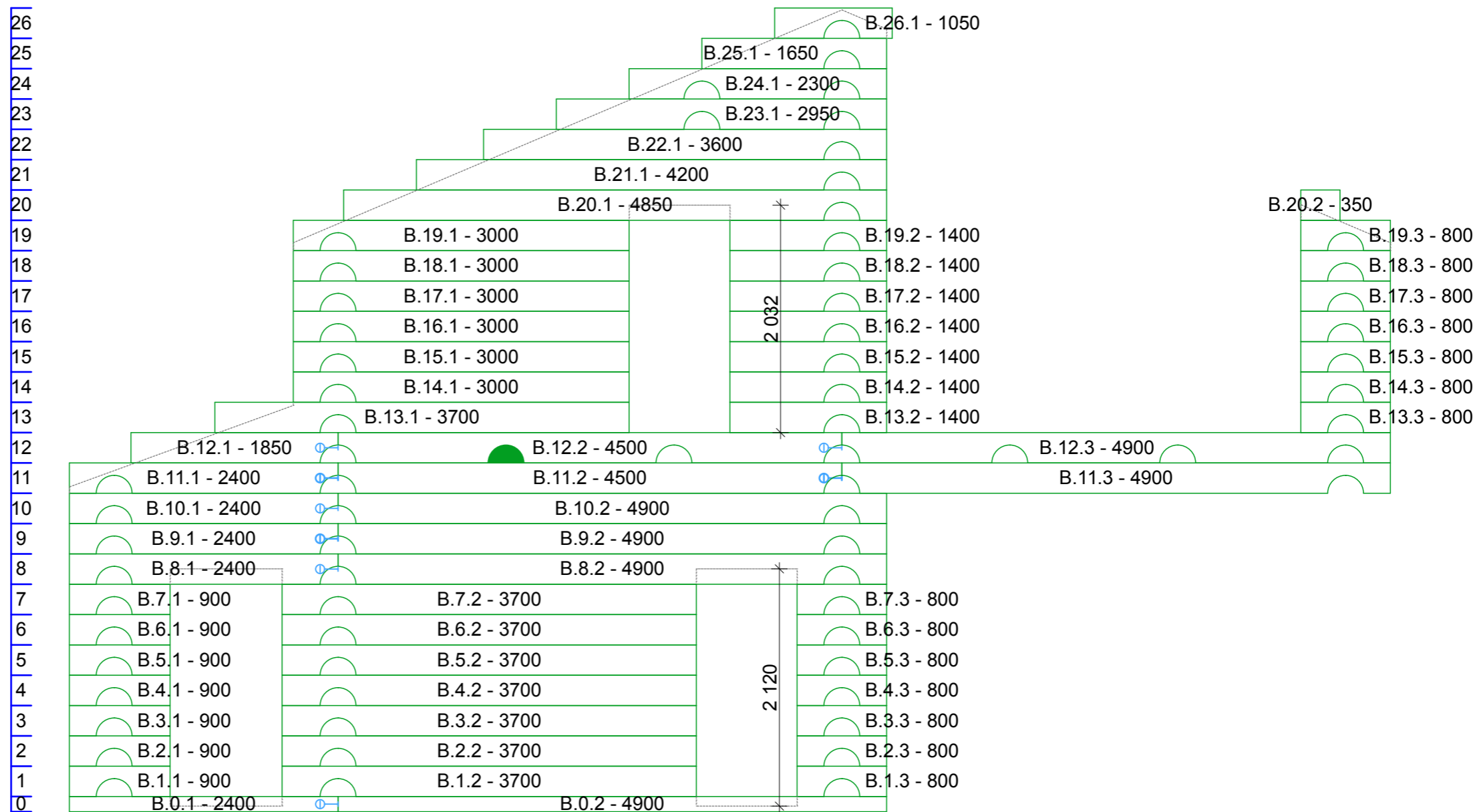
## Порядовка по оси Б



						0000-2014-3200Ц - РД				
						Образец проекта от DEKON				
Изм.	Кол.уч.	Лист	№Док.	Подп.	Дата	Индивидуальный дом		Стадия	Лист	Листов
					13.06.2015			П	22	
						Порядовка по оси Б		DEKON www.PD43.ru 8-922-900-6040		

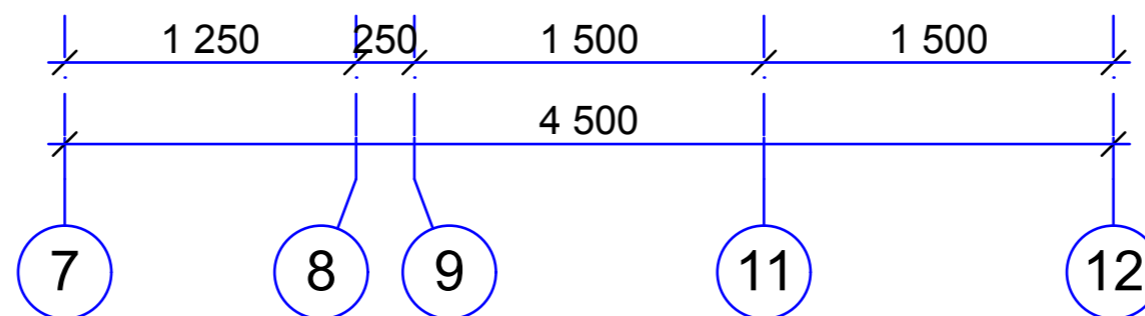



# Порядовка по оси В



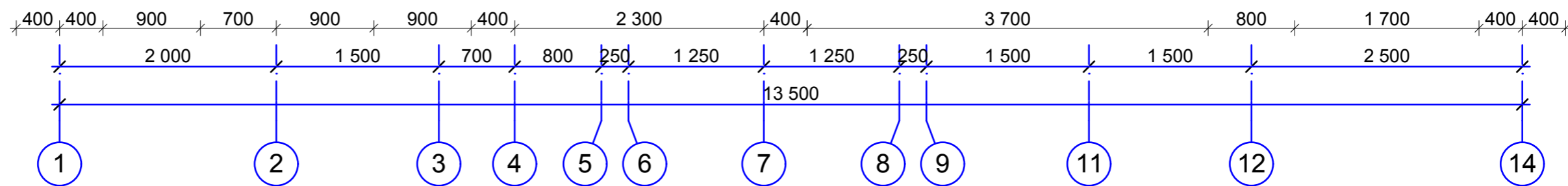
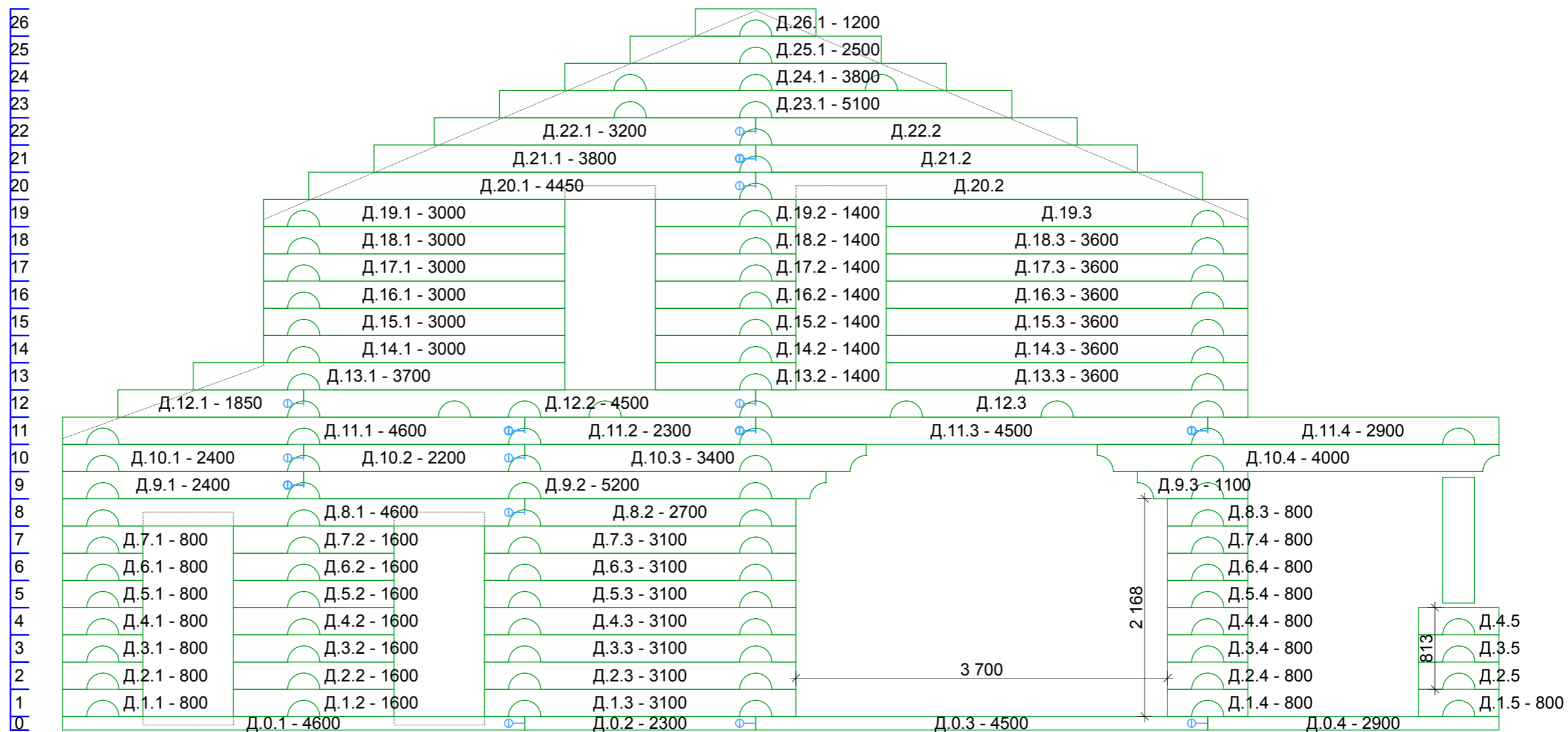
						0000-2014-3200Ц - РД			
						Образец проекта от DEKON			
Изм.	Кол.уч.	Лист	№Док.	Подп.	Дата	Индивидуальный дом	Стадия	Лист	Листов
Разработал					13.05.2015		П	23	
Утвердил						Порядовка по оси В	 www.PD43.ru 8-922-900-6040		

## Порядовка по оси Г



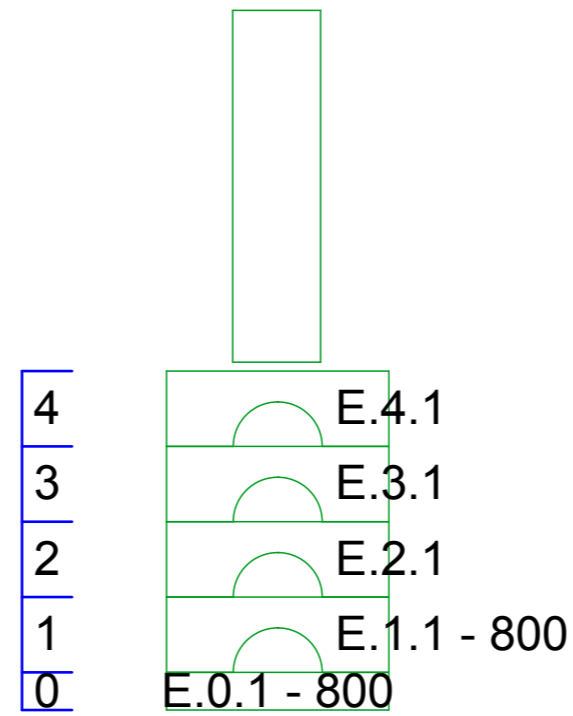
0000-2014-3200Ц - РД					
Образец проекта от DEKON					
Изм.	Кол.уч.	Лист	№Док.	Подп.	Дата
Разработал					13.05.2015
Утвердил					
Индивидуальный дом					Стадия
Порядовка по оси Г					Лист
П					Листов
24					
www.PD43.ru					<b>DEKON</b>
8-922-900-6040					

# Порядовка по оси Д




						0000-2014-3200Ц - РД			
						Образец проекта от DEKON			
Изм.	Кол.уч.	Лист	№Док.	Подп.	Дата	Индивидуальный дом	Стадия	Лист	Листов
Разработал					13.05.2015		П	25	
Утвердил						Порядовка по оси Д	 www.PD43.ru 8-922-900-6040		

# Порядовка по оси E

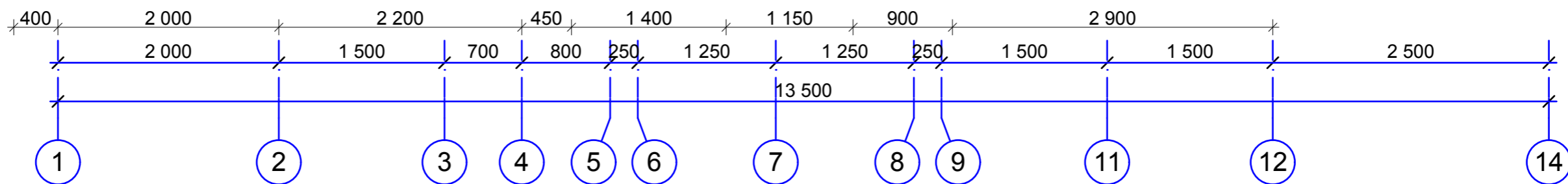
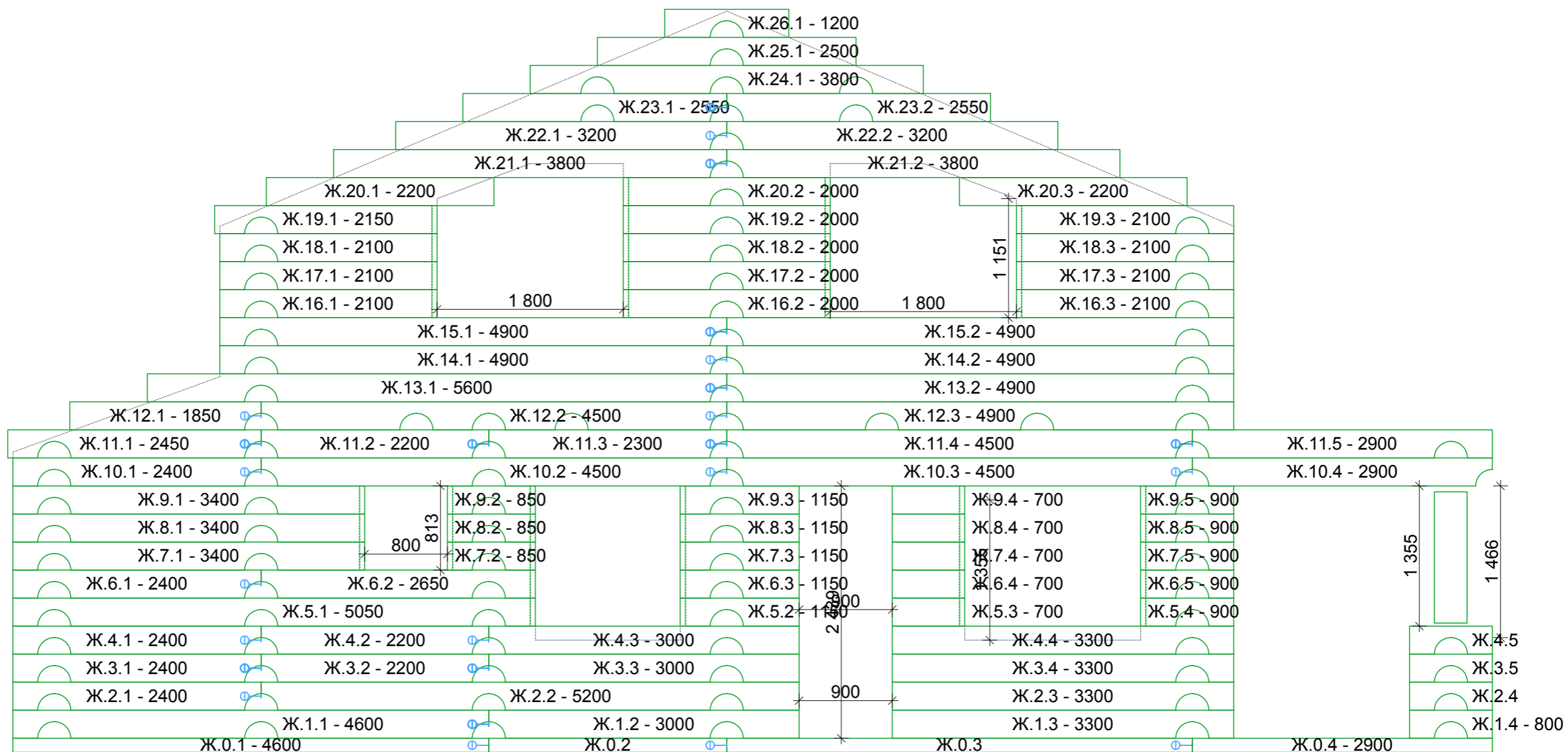


14

						0000-2014-3200Ц - РД			
						Образец проекта от DEKON			
Изм.	Кол.уч.	Лист	№Док.	Подп.	Дата	Индивидуальный дом	Стадия	Лист	Листов
Разработал					13.06.2015		П	26	
Утвердил						Порядовка по оси E	 www.PD43.ru 8-922-900-6040		

# Порядовка по оси Ж

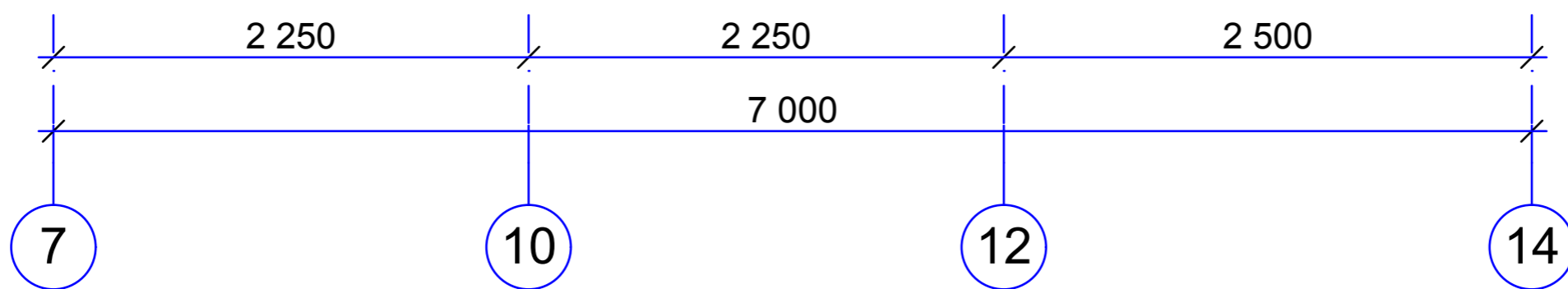
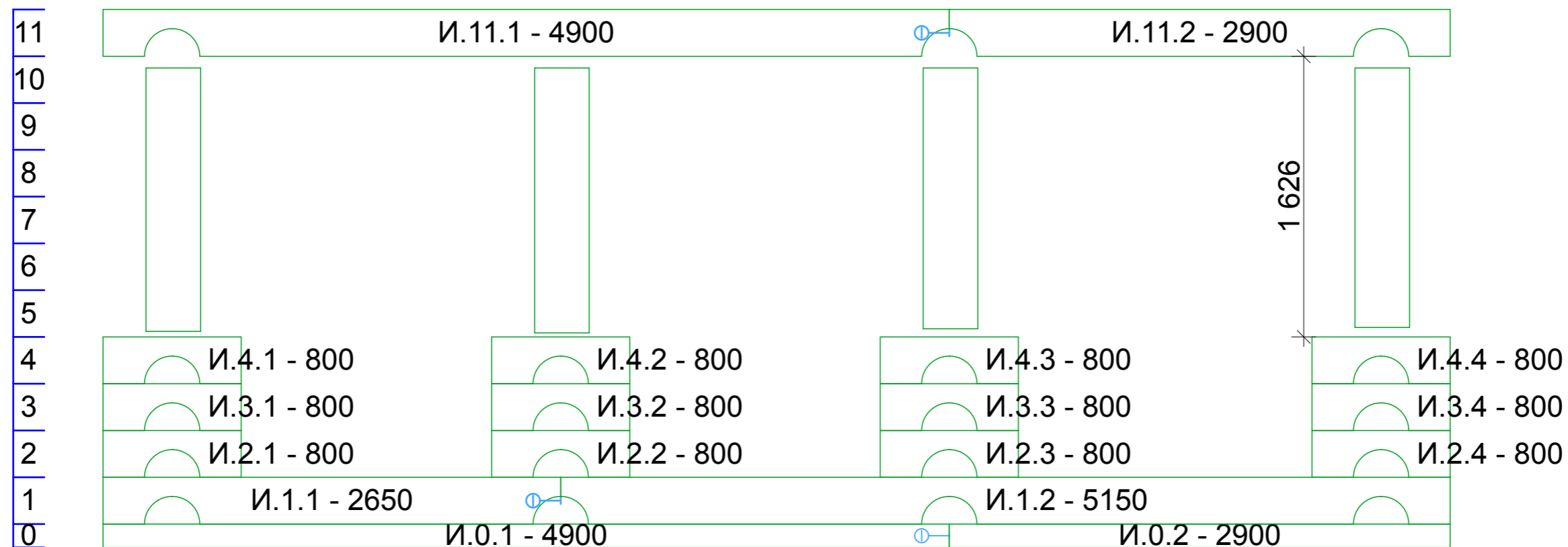
- 26
- 25
- 24
- 23
- 22
- 21
- 20
- 19
- 18
- 17
- 16
- 15
- 14
- 13
- 12
- 11
- 10
- 9
- 8
- 7
- 6
- 5
- 4
- 3
- 2
- 1
- 0




						0000-2014-3200Ц - РД			
						Образец проекта от DEKON			
Изм.	Колуч.	Лист	№Док.	Подп.	Дата	Индивидуальный дом	Стадия	Лист	Листов
Разработал					13.05.2015		П	27	
Утвердил						Порядовка по оси Ж	 www.PD43.ru 8-922-900-6040		



# Порядовка по оси И



						0000-2014-3200Ц - РД			
						Образец проекта от DEKON			
Изм.	Колуч.	Лист	№Док.	Подп.	Дата	Индивидуальный дом	Стадия	Лист	Листов
Разработал					13.05.2015		П	28	
Утвердил						Порядовка по оси И	 www.PD43.ru 8-922-900-6040		